

ALLEGATO B)



COMUNE DI CALTIGNAGA

Provincia di Novara

RELAZIONE SULLA GESTIONE 2018

(Relazione al rendiconto)

La presente relazione, costituisce allegato al rendiconto della gestione per l'esercizio 2018 ed è redatta ai sensi dell'art. 11 comma 6 del D. Lgs. 118 del 23.06.2011, così come modificato ed integrato dal D. Lgs. 126 del 10 agosto 2014.

Essa intende fornire informazioni sull'andamento economico-finanziario dell'ente e sulla realizzazione dei programmi, soffermandosi ad approfondire alcuni aspetti rilevanti anche in considerazione del risultato di amministrazione conseguito.

Il Comune di Caltignaga nel corso dell'anno 2015 ha adottato il nuovo sistema contabile previsto dal D.Lgs 118/2011 obbligatorio dall'01/01/2016. Tutti i fatti gestionali avvenuti durante l'esercizio sono stati analizzati e registrati in contabilità tenendo conto, coerentemente, dei nuovi principi contabili allegati al D. Lgs. 118/2011.

Il rendiconto, di cui la presente relazione costituisce allegato, è stato redatto, perciò, secondo lo schema previsto dall'allegato 10 al D.Lgs. 118/2011.

La presente relazione, per effetto dell'applicazione dei nuovi principi contabili, prosegue nell'attuazione degli elementi di novità rinvenibili nella contabilità armonizzata, e che in particolare riguardano l'avanzo di amministrazione, il fondo crediti dubbi e il fondo pluriennale vincolato.

Come di consueto la finalità della presente nota di accompagnamento ai dati contabili è quella di illustrare i risultati dell'attività amministrativa dell'anno 2018, per il tramite dei valori di bilancio, dello stato patrimoniale, verificando la realizzazione dei programmi dell'amministrazione approvati in sede di bilancio di previsione anche attraverso i mutamenti intervenuti per effetto della gestione.

Si ricorda che il bilancio di previsione 2018/2020 è stato approvato con deliberazione consiliare nr. 06 del 12.03.2018 ed è stato successivamente variato con i seguenti provvedimenti:

PROVVEDIMENTO			DESCRIZIONE	RATIFICA
GC	10	19/02/2018	Variazione di bilancio – Esercizio provvisorio 2018	CC 2/2018
GC	21	16/04/2018	Bilancio di Previsione 2018-2020 Esercizio 2018 variazione di cassa a seguito del riaccertamento ordinario residui	
DET.	26	14/05/2018	Variazione al bilancio di previsione 2018/2020 tra capitoli del medesimo macroaggregato	
GC	22	14/05/2018	Prelievo dal Fondo di riserva	
DET	37	22/06/2018	1^ Variazione partite di giro ai sensi art. 175 c. 5 quater lettera e del D.Lgs 267/2000 e ss.mm.ii	
CC	19	11/07/2018	Bilancio di previsione 2018/2020 variazione di di assestamento di assestamento generale di bilancio e verifica Equilibri di bilancio.	
CC	24	28/9/2018	VARIAZIONE AL BILANCIO DI PREVISIONE 2018/2020	
GC	51	29/11/2018	VARIAZIONE AL BILANCIO DI PREVISIONE 2018/2020	CC27/2018
DET.	109	28/12/2018	Modifica esigibilità impegni variazione tra stanziamenti riguardanti il fondo pluriennale vincolato e gli stanziamenti correlati	

Nel corso dell'esercizio 2018, è stato applicato avanzo di amministrazione libero per complessivi euro 150.000,00 per spese di investimento.

IL RISULTATO DI AMMINISTRAZIONE

Il risultato di amministrazione scaturisce dalla sommatoria di due risultati contabili: quello della gestione dei residui, che è dato dall'utilizzo di partite a credito e a debito derivanti da esercizi precedenti, e quello della gestione di competenza (parte corrente ed investimenti), derivante dalla realizzazione e dall'utilizzo delle risorse che si sono verificate nel corso dell'esercizio 2018 (accertamenti e impegni)

Situazione di parte corrente - competenza

	ENTRATA-ACCERTAMENTI	SPESA-IMPEGNI
titolo 1	1.314.405,63	1.308.411,10
titolo 2	128.635,71	
titolo 3	51.859,11	
titolo 4		92.880,37
	1.494.900,45	1.401.291,47
FPV	1.583,56	10.539,20
quota A.A.		
Entrate correnti destinate a titolo II (segno -)	10.000,00	
Quota A.A. rimb.mutui		
TOTALE	1.486.484,01	1.411.830,67
AVANZO DALLA COMPETENZA	74.653,34	

Situazione in conto capitale - competenza

	ENTRATA-ACCERTAMENTI	SPESA-IMPEGNI
titolo 2		113.714,56
titolo 4	15.788,40	
titolo 5		
titolo 6		
	15.788,40	113.714,56
quota A.A.	150.000,00	
Entrate correnti destinate a titolo II	10.000,00	
FPV	135.596,49	114.396,67
TOTALE	311.384,89	228.111,23
Saldo conto capitale	83.273,66	
Gestione residui		
ENTRATA		-14.134,89
Saldo tra maggiori e minori accertamenti		
SPESA		8.869,03
economie realizzate su impegni preesistenti		
SALDO SITUAZ. IN CONTO RESIDUI		-5.265,86

La sottostante tabella evidenzia di come si componga il risultato di amministrazione:

Fondo cassa 1° gennaio				253.136,95
Riscossioni	(+)	415.519,98	1.257.185,31	1.672.705,29
Pagamenti	(-)	337.708,30	1.252.626,88	1.590.335,18
Saldo di cassa al 31 Dicembre	(=)			335.507,06
Pagamenti per azioni esecutive non regolarizzate al 31 Dicembre	(-)			0,00
Fondo di cassa al 31 Dicembre	(=)			335.507,06
Residui attivi	(+)	202.810,24	280.735,40	483.545,64
di cui derivanti da accertamenti di tributi effettuati sulla base della stima del dipartimento delle finanze				0,00
Residui passivi	(-)	136.200,77	289.611,01	425.811,78
Fondo Pluriennale Vincolato per Spese Correnti	(-)			10.539,20
Fondo Pluriennale Vincolato per Spese in Conto Capitale	(-)			114.396,67
Risultato di Amministrazione al 31 Dicembre 2018 (A)	(=)			268.305,05

Composizione del risultato di amministrazione al 31 Dicembre 2018	
Parte accantonata	
-Fondo crediti dubbia esigibilità al 31.12.2018	52.559,40
-Accantonamento residui perenti al 31.12.2018 (solo per le regioni)	0,00
-Fondo ammortamento di beni patrimoniali al 31.12.2018	0,00
-ACCANTONAMENTO INDENNITA' SINDACO AL 31.12.2018	3.253,65
Totale parte accantonata	
(B)	55.813,05
Parte vincolata	
-Vincoli derivanti da leggi e dai principi contabili	0,00
-Vincoli derivanti da trasferimenti	0,00
-Vincoli derivanti dalla contrazione di mutui	0,00
-Vincoli formalmente attribuiti dall'ente	0,00
-Altri vincoli	0,00
Totale parte vincolata C)	0,00
Totale parte destinata agli investimenti (D)	0,00
Totale parte disponibile (E=A-B-C-D)	212.492,00

FONDO CREDITI ACCANTONATO NELL'AVANZO 2018

Il Fondo crediti di dubbia esigibilità pari a euro 52.559,40 accantonato nell'avanzo 2018 deriva per € 1.379,78 per quote di canoni affitto relativi a gestori di telefonia, e per € 51.179,62 per entrate correnti di natura tributaria relativa a ruoli coattivi e ad accertamenti emessi (ICI ed IMU).

Ribadiamo che, il nuovo principio di competenza finanziaria potenziato di cui all'Allegato 4/2 del D. Lgs. 118/2011 dispone che le spese, a fronte di obbligazioni giuridicamente perfezionate, siano imputate negli esercizi nei quali le obbligazioni passive vengono a scadere e che le entrate siano imputate negli esercizi finanziari nei quali il diritto di credito diviene esigibile, inoltre, le entrate vengono accertate al lordo dell'eventuale quota di dubbia o difficile esazione, provvedendo in sede di rendiconto a vincolare una quota dell'avanzo di amministrazione per il tramite del fondo crediti di dubbia esigibilità.

L'avanzo rappresenterebbe per l'Ente una forma di autofinanziamento, se non fosse che in questi ultimi anni, prima le norme relative al Patto di Stabilità Interno ed ora il nuovo vincolo di finanza pubblica in ordine al "Pareggio di Bilancio" (introdotto dal 2016), ne hanno notevolmente ridotto le possibilità di utilizzo. Anche il revisionato art. 187 del T.u.e.l. al comma 2 da indicazioni specifiche sulle possibilità di utilizzo dell'avanzo "libero" di amministrazione, disponendo che esso possa essere usato per le seguenti finalità, riportate in ordine di priorità:

- a) Per la copertura di debiti fuori bilancio;
- b) Per i provvedimenti necessari per la salvaguardia degli equilibri di bilancio di cui all'articolo 193 ove non possa provvedersi con mezzi ordinari;
- c) Per il finanziamento di spese di investimento;
- d) Per il finanziamento delle spese correnti a carattere non permanente;
- e) Per l'estinzione anticipata di prestiti.

Esso costituisce una fonte "non rilevante" ai fini del vincolo di finanza pubblica del "Pareggio di Bilancio", che si neutralizza negli impatti contabili solo se destinato all'estinzione anticipata dei mutui, ciò in perfetta coerenza con gli obiettivi nazionali di riduzione del debito pubblico.

Per l'anno 2018 l'avanzo calcolato ai sensi dell'art. 186 del T.u.e.l., è pari ad € 268.305,05

Il calcolo dell'avanzo di amministrazione mantiene evidenziato il Fondo pluriennale vincolato. Ricordiamo che tale fondo, una delle principali novità del D.Lgs. 118/2011, è costituito da entrate già accertate destinate al finanziamento di spese già impegnate (od ancorate a specifici quadri economici di opere pubbliche) ma esigibili in esercizi successivi rispetto all'imputazione contabile dell'entrata.

Alla formazione dell'Avanzo di amministrazione hanno quindi contribuito maggiori o minori entrate e minori uscite date dalla differenza tra quanto accertato /impegnato e la previsione finale iscritta in bilancio, sia in conto competenza che residui, al netto delle somme traslate agli esercizi futuri.

La tabella che segue mostra l'andamento del risultato di amministrazione negli ultimi anni:



Si noti come l'applicazione dei nuovi principi contabili ha determinato un sensibile incremento dei risultati di amministrazione, ma è doveroso richiamare l'attenzione sul fatto che l'avanzo di amministrazione lievita perlopiù in corrispondenza alle quote vincolate e accantonate, riservate quindi a specifiche destinazioni, oltre al fatto che parti consistenti dell'avanzo dell'anno precedente non sono state applicate all'esercizio in corso per rispettare il vincolo di finanza pubblica del "Pareggio di Bilancio" da rispettare anche in termini previsionali, il quale considera l'avanzo di amministrazione come posta non rilevante ai fini del conteggio.

ANALISI DELLE RISULTANZE DELLE ENTRATE

Nella tabella che segue, redatta secondo gli schemi di bilancio di cui al D.Lgs. 118/2011 che suddividono le entrate in 9 titoli, viene evidenziato lo sviluppo delle entrate nell'anno 2018, dato atto che gli scostamenti tra previsione iniziale e finale sono dovuti alle variazioni di bilancio intervenute durante l'esercizio approvate dagli organi preposti, tranne che per il tit. 9 il cui stanziamento non è autorizzatorio e che in base all'Allegato 4/2 al D.Lgs. 118/2011 punto 2 non necessita di approvazione in Consiglio Comunale. La percentuale indicata rappresenta l'incidenza dell'accertamento sulla previsione finale.

	Titoli entrate	Previsione iniziale	Previsione finale	Accertamenti	% Incidenza
1	Entrate correnti di natura tributaria, contributiva perequativa	1.281.361,00	1.290.484,00	1.314.405,63	101,85
2	Trasferimenti correnti	117.038,00	134.402,00	128.635,71	95,71
3	Entrate extratributarie	42.337,00	63.442,00	51.859,11	81,74
4	Entrate in conto capitale	25.000,00	28.675,00	15.788,40	55,06
5	Entrate da riduzione di attività finanziarie				0,00
6	Accensione di prestiti				0,00
7	Anticipazioni da Istituto tesoriere/cassiere	290.000,00	290.000,00		0,00
9	Entrate per conto di terzi e partite di giro	236.000,00	256.000,00	27.231,86	10,64
	TOTALE	1.991.736,00	2.063.003,00	1.537.920,71	

ENTRATE CORRENTI

Le entrate correnti da destinare al funzionamento corrente dei servizi e degli uffici comunali, sono costituite dai primi tre titoli:

ENTRATE CORRENTI DI NATURA TRIBUTARIA, CONTRIBUTIVA E PEREQUATIVA derivanti direttamente dai cittadini attraverso il pagamento delle imposte e delle tasse, oltre al Fondo di Solidarietà Comunale introdotto dall'art.1, comma 380, lettera b) della legge 24 dicembre 2012, n. 228 e attribuito direttamente dallo stato.

TRASFERIMENTI CORRENTI rappresentate da contributi e trasferimenti dalla Regione, dallo Stato, dall'Unione Europea e da altri enti del settore pubblico. **ENTRATE EXTRATRIBUTARIE** derivanti dai cittadini come partecipazione al costo dei servizi, provenienti da beni dell'ente, dividendi da società e proventi diversi.

TITOLO I - ENTRATE DI NATURA TRIBUTARIA, CONTRIBUTIVA E PEREQUATIVA

Le entrate tributarie del 2018 sono state accertate per complessivi € 1.314.405,63 con un incremento rispetto alle risultanze del rendiconto 2017 di circa € 16.129,89 ed una maggiore entrata rispetto alle previsioni finali del 2018 pari ad € 45.608,63.

Con la legge n.147 del 27/12/2013 (legge di stabilità 2014) è stata istituita l'Imposta Unica Comunale (IUC) che si basa su due presupposti impositivi:

- uno costituito dal possesso di immobili e collegato alla loro natura e valore,
- l'altro collegato all'erogazione ed alla fruizione di servizi comunali.

La IUC è composta da:

- IMU (imposta municipale propria) dovuta dal possessore di immobili escluse le abitazioni principali,
- TASI (tributo servizi indivisibili) a carico sia del possessore che dell'utilizzatore dell'immobile, per servizi indivisibili comunali,
- TARI (tributo servizio rifiuti) a carico dell'utilizzatore, destinata a finanziare i costi del servizio di raccolta e smaltimento dei rifiuti.

IMU (imposta municipale)

L'imposta municipale propria (IMU) è stata introdotta in sostituzione della precedente imposizione che gravava sugli immobili, l'ICI, dal D.Lgs. n. 23/2011 (il decreto sul "federalismo fiscale").

Con il decreto legge 201/2011, convertito dalla legge 214/2011, la sua decorrenza è stata anticipata in via sperimentale all'01/01/2012.

Nell'anno 2018 la previsione di gettito di competenza del Comune di Caltignaga era di euro 495.000,00 in quanto sono state confermate le aliquote 2015 anche per l'anno 2018. Tuttavia, gli accertamenti registrati dal Comune si attestano in euro 497.672,00 tenendo presente che, come sotto specificato in ordine al Fondo di Solidarietà comunale, parte del gettito previsto (il 22,43% dell'IMU standard) viene direttamente trattenuto dall'Agenzia delle Entrate in sede di incasso degli F24 e non riversato al Comune; la trattenuta per il 2018 è stata stabilita ed effettuata dal MEF per Euro 147.040,68.

Anche per l'anno 2018 si è proseguito nell'attività di accertamento IMU che ha portato accertamenti per euro 37.802,11.

TASI

Istituita a partire dal 1° gennaio 2014 è finalizzata al sostegno economico dei servizi che il comune offre in modo indistinto ai propri cittadini, che ne beneficiano anche in assenza di specifica richiesta.

Il comma 682 della L. n. 147 del 27/12/2013 prevede che l'Ente individui i servizi indivisibili e che, per ciascuno di tali servizi, indichi i costi alla cui copertura la TASI è diretta.

In mancanza di disposizioni specifiche, i servizi indivisibili prestati dai Comuni sono quindi stati individuati tra quelli che presentano le seguenti caratteristiche:

- non rientrano tra i servizi a domanda individuale (i servizi a domanda individuale sono identificati dal Decreto del Ministero dell'interno, di concerto con i Ministri del tesoro e delle finanze, del 31.12.1983),
- sono servizi rivolti alla collettività, senza che sia misurabile la quantità degli stessi usufruiti in concretezza dal singolo,
- sono servizi pertanto, per i quali non è attivo alcun tributo o tariffa,
- ne beneficia la collettività nel suo complesso, pertanto non si può quantificare il maggiore o minore beneficio tra un cittadino ed un altro,

- non è possibile effettuare una suddivisione in base all'effettiva percentuale di utilizzo individuale,
- sono quei servizi che, pur non essendo remunerati (nemmeno indirettamente) dall'utenza, sono evidentemente rivolti a realizzare fini sociali e a promuovere lo sviluppo economico e civile delle comunità locali.

Le aliquote TASI applicate nel 2018, con deliberazione di consiglio comunale n. 9 del 16/07 /2015

- aliquota dell' 1 per mille per i fabbricati rurali ad uso strumentale.
 - aliquota dell' 1,5 per mille per i fabbricati costruiti e destinati all'impresa costruttrice alla vendita (immobili merce) fintanto che permanga tale destinazione e non siano in ogni caso locati.
- Il gettito accertato è stato di € 15.926,86 e riscosso sino alla chiusura dell'esercizio per € 15.926,86 rispetto ad una previsione di € 14.600,00.

TARI

Quanto alla TARI, il gettito previsto a bilancio sulla base del piano finanziario e tariffe approvati con delibera del Consiglio Comunale n. 04 del 12/03/2018 sono stati accertati € 343.862,30 che vengono interamente versati all'Unione Novarese 2000 che gestisce il servizio.

ICI

Trattandosi di imposta non più presente, le entrate relative all'ICI che compaiono nel bilancio comunale riguardano arretrati e recupero evasione riferiti ad anni precedenti. Il trend storico di tali incassi è destinato a scendere in seguito alla prescrizione quinquennale.

A fine anno 2017 sono stati emessi da parte dell'Agenzia delle Entrate ruoli coattivi per gli accertamenti non ancora liquidati ICI.

ADDIZIONALE COMUNALE IRPEF

Il "regolamento per l'applicazione dell'addizionale comunale all'imposta sul reddito delle persone fisiche" è stato approvato con Delibera CC n. 24 del 24/09/2014 e stabilisce, a decorrere dal 1° gennaio 2014, un'aliquota unica dello 0,80%. E' stata inoltre prevista l'esenzione per i redditi inferiori a euro 12.000,00. Ricordiamo che l'addizionale IRPEF viene riscossa in parte nell'anno di competenza (acconto) ed in parte nell'anno successivo (saldo). E' stata accertata per competenza, in base al punto 3.7.5 dell'Allegato 4/2 del D.Lgs. 118/2011, nei limiti degli incassi competenza 2016 più gli incassi 2016 a residui 2015, (penultimo anno precedente come da principio contabile).

L'accertamento per l'anno 2018 è di € 280.000,00, a fronte di una previsione pari ad euro 280.000,00.

FONDI PEREQUATIVI DELLO STATO

L'articolo 1, comma 380, lettera b) della legge 24 dicembre 2012, n. 228 ha previsto l'istituzione del Fondo di Solidarietà Comunale, alimentato con una quota dell'IMU di spettanza dei Comuni.

La quota di gettito IMU 2017 ad aliquota base trattenuta direttamente dall'Agenzia delle Entrate per alimentare il Fondo di Solidarietà Comunale è stata pari al 22,43% del gettito IMU stimato dal MEF per ogni comune.

Il passaggio da una contribuzione 2015 del 38,23% a quella del 22,43% effettuata nel 2016, ha portato ad un mancato prelievo di IMU da parte dello Stato di Euro 103.509,46, al fine di compensare in parte le agevolazioni tributarie introdotte dallo stesso con la Legge di Stabilità 2016.

Il calcolo del Fondo di solidarietà 2018, pubblicato sul portale del federalismo fiscale, ha quindi evidenziato

- un Fondo di Solidarietà 2018 pari ad Euro 129.654,42
- un prelievo di gettito IMU 2018 pari ad Euro 147.040,68.

Titolo II - TRASFERIMENTI CORRENTI

Nel 2018 gli accertamenti per trasferimenti correnti sono stati di complessivi euro 128.635,71 con un incremento di euro 4.985,59 rispetto all'accertato 2017.

Si tratta di contributi da parte dello Stato i più significativi:

- minor gettito addizionale IRPEF, in conseguenza delle agevolazioni statali introdotte sulle imposte sui redditi che si ripercuotono sull'addizionale di competenza comunale come cedolare secca (D.Lgs. 23/2011) ed ad altre modifiche legislative al testo unico sui redditi (Art. 5, C. 1 e 6 D.L. 185/2008) per € 6.812,86;
- trasferimento compensativo IMU (c.d. immobili merce) € 2.445,92;
- rimborso spese mensa insegnanti e tari scuole € 3.252,87; anche in questo caso i ristori sono tardivi e parziali;
- trasferimento compensativo IMU coltivatori diretti e esenzione fabbricati rurali (art. 1 c. 707,708 711 L.147/2013) € 54.751,51.

Titolo III - ENTRATE EXTRATRIBUTARIE

Le entrate extratributarie, derivanti dalla gestione dei servizi e dal patrimonio comunale, sono state accertate per un importo complessivo di € 51.859,11, con un aumento di € 2.437,07 rispetto alle risultanze del 2017.

La voce di maggior rilievo riguarda i proventi da beni per i contratti di locazione di telefonia ai diversi gestori.

Titolo IV - ENTRATE IN CONTO CAPITALE

Rientrano in questo titolo i contributi agli investimenti, i trasferimenti in conto capitale, le alienazioni di beni patrimoniali (terreni, fabbricati e diritti) e gli oneri di urbanizzazione.

Tali entrate devono essere utilizzate per il finanziamento degli investimenti costituendo, unitamente all'avanzo di amministrazione, una forma di autofinanziamento dell'ente.

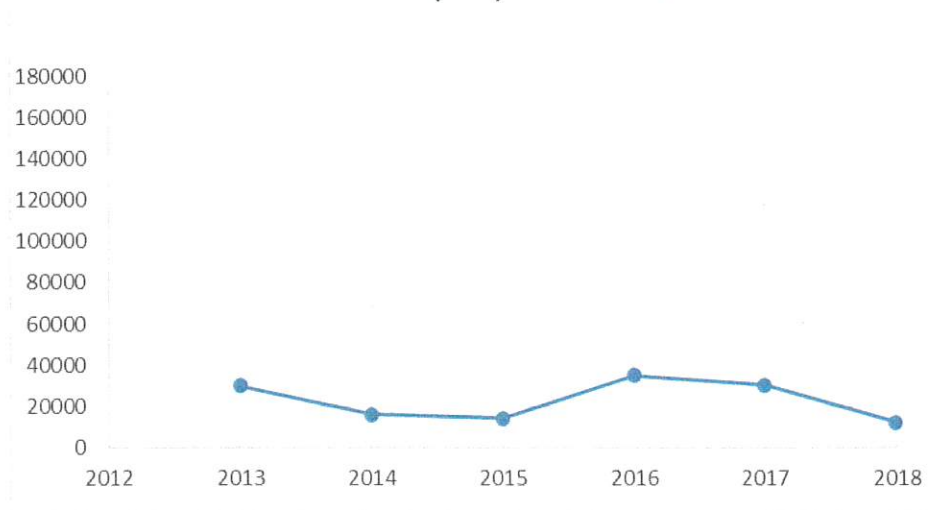
Le ALIENAZIONI che si sono concluse nel 2018 sono state le seguenti:

- Alienazione diritti reali (alienazione area cimiteriale) per € 3.675,00

Gli accertamenti relativi ai PERMESSI DI COSTRUIRE (oneri di urbanizzazione primaria e secondaria, contributo di costruzione e sanzioni) sono stati pari ad € 12.113,40.

E' visibile la contrazione delle entrate da oneri di urbanizzazione, per la crisi che sta caratterizzando il mercato immobiliare.

Gettito contributo per permesso di costruire



Titolo VI - ACCENSIONE PRESTITI

In questo titolo di bilancio vengono contabilizzate le concessioni di mutui e l'attivazione dell'anticipazione di tesoreria se necessaria. I prestiti pur essendo risorse aggiuntive ottenibili agevolmente, creano oneri indotti (rimborso capitale ed interessi) che appesantiscono la spesa corrente per un periodo di tempo pari alla durata del mutuo.

Negli ultimi anni i limiti posti prima dal patto di stabilità ed ora dal nuovo vincolo del pareggio di bilancio, introdotto nel 2016, hanno di fatto portato l'Amministrazione a non utilizzare lo strumento del ricorso al credito, provvedendo al finanziamento degli investimenti attraverso l'autofinanziamento e cioè con i proventi da alienazioni, da concessioni edilizie e mediante l'utilizzo di avanzo di amministrazione.

Considerato che l'Ente ha sufficiente disponibilità di cassa non è risultato necessario attivare lo strumento dell'anticipazione onerosa di Tesoreria.

Titolo IX - ENTRATE PER CONTO TERZI E PARTITE DI GIRO

Trattasi di movimentazioni finanziarie che non incidono direttamente nell'attività del Comune, come le partite di giro che riguardano principalmente le operazioni attuate dall'Ente nella gestione delle anticipazioni economiche nonché le operazioni effettuate in qualità di "sostituto d'imposta". In quest'ultima circostanza le ritenute fiscali e contributive effettuate entrano tecnicamente nella contabilità dei movimenti per conto terzi (partite di giro) all'atto dell'erogazione del compenso (trattenuta per conto della Stato) ed escono successivamente, al momento del versamento mensile all'Erario e/o agli Istituti Previdenziali-Assistenziali della somma originariamente trattenuta (versamento cumulativo). In questo titolo rientra anche l'importo dell'IVA addebitata nelle fatture ricevute che, mensilmente, viene riversata direttamente allo Stato da parte della Pubblica Amministrazione (split payment).

Rientrano in questa fattispecie anche le entrate per conto terzi quali i depositi cauzionali, le anticipazioni e la riscossione di imposte per conto terzi, quest'ultima circostanza, le ritenute fiscali e contributive effettuate entrano tecnicamente nella contabilità dei movimenti per conto terzi (partite di giro) all'atto dell'erogazione del compenso (trattenuta per conto dello Stato) ed escono successivamente, al momento del versamento mensile all'Erario e/o agli Istituti Previdenziali-Assistenziali della somma originariamente trattenuta (versamento cumulativo). In questo titolo rientra anche l'importo dell'IVA addebitata nelle fatture ricevute che, mensilmente, viene riversata direttamente allo Stato da parte della Pubblica Amministrazione (split payment).

Rientrano in questa fattispecie anche le entrate per conto terzi quali i depositi cauzionali, le anticipazioni e la riscossione di imposte per conto terzi.

SPESE

Sul versante della spesa la tabella che segue oltre ad elencare la ripartizione prevista dal D.Lgs. 118/2011 raffronta la previsione iniziale con quella finale, evidenziando le somme effettivamente impegnate nell'esercizio e finanziate da entrate dell'esercizio 2017 e quelle provenienti dagli esercizi precedenti tramite FPV. Nella colonna "impegni imputati negli anni successivi tramite il FPV" sono riportate le somme re-imputate agli anni successivi in base all'esigibilità delle stesse, finanziate da risorse 2018 compreso il FPV in entrata.

Si precisa che le previsioni iniziali e finali (importo di stanziamento) comprendono anche la quota del fondo pluriennale mentre la differenza tra previsione iniziale e finale è dovuta alle variazioni di bilancio intervenute nel corso dell'esercizio, debitamente approvate dagli organi competenti.

2018						
TIT	DENOMINAZIONE	PREVISIONE INIZIALE 2018	PREVISIONE FINALE 2018	IMPEGNI IMPUTATI ANNI	IMPEGNI	% scostam. tra previsione
1	Spese correnti	1.337.854,00	1.387.029,56	10.539,20	1.308.411,10	94,33
2	Spese in conto capitale	48.096,09	324.271,49	114.396,67	113.714,56	35,07
3	Spese per incremento di attività finanziarie	0,00	0,00	0,00	0,00	0,00
4	Rimborso di prestiti	92.882,00	92.882,00	0,00	92.880,37	100,00
5	Chiusura anticipazioni ricevute	290.000,00	290.000,00	0,00		0,00
7	Uscite per conto di terzi e partite di giro	236.000,00	256.000,00	0,00	27.231,86	10,64
		2.004.832,09	2.350.183,05	124.935,87	1.542.237,89	65,62

Nella tabella, suddivisa per titoli, viene evidenziato lo scostamento percentuale tra la previsione finale 2018 e l'impegnato.

Di seguito sono invece rappresentati gli impegni assunti nel 2018, suddivisi tra impegni esigibili nel 2018 e quelli con esigibilità futura, quest'ultimi evidenziati nella colonna FPV, relativi a spese correnti e di investimento e raggruppati per grandi settori di intervento.

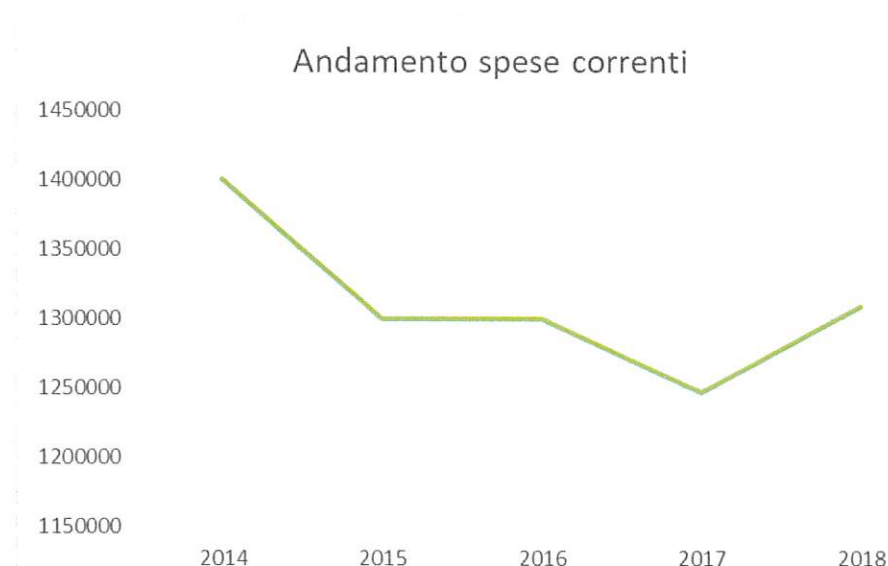
Nella tabella viene evidenziata la previsione finale, l'impegnato per ogni singola missione oltre alle incidenze percentuali dell'impegnato sulla previsione finale.

Titolo I - SPESE CORRENTI

Nelle sezioni del Titolo I la realizzazione degli interventi è stata la seguente:

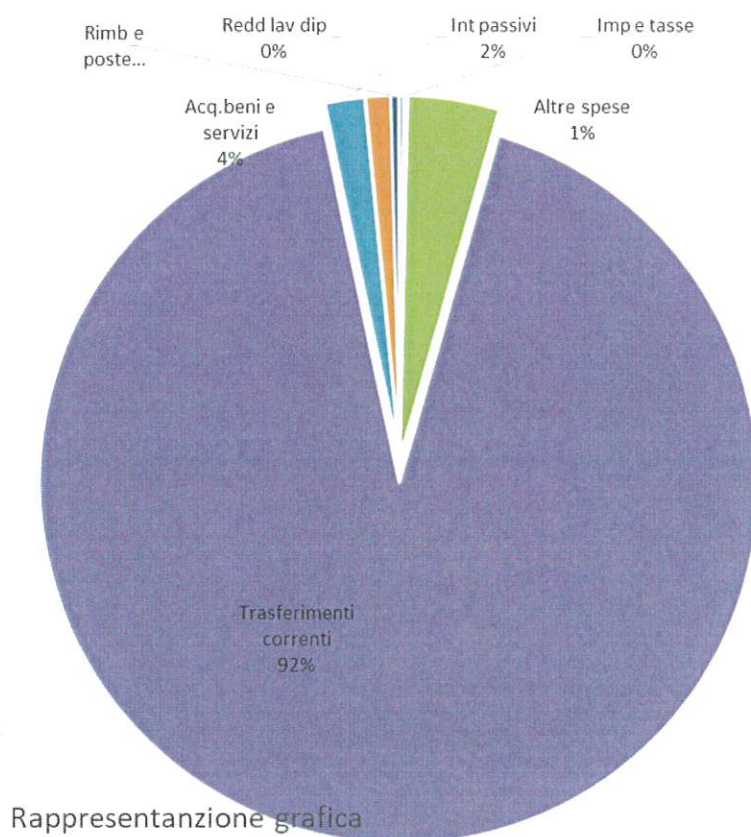
		Prev.definitive	Pagamenti	Impegni	% scostamento tra previsione e impegni
1	Servizi istituzionali, generali e di gestione	992.631,56	756.987,22	937.130,79	94,41
2	Giustizia				
3	Ordine pubblico e sicurezza				
4	Istruzione e diritto allo studio				
5	Tutela e valorizzazione dei beni e delle attività culturali				
6	Politiche giovanili, sport e tempo libero				
7	Turismo	1.800,00	1.708,00	1.708,00	94,89
8	Assetto del territorio ed edilizia abitativa	0,00	0,00	0,00	0,00
9	Sviluppo sostenibile e tutela del territorio e dell'ambiente	345.866,00	293.149,94	345.765,50	99,97
10	Trasporti e diritto alla mobilità				
11	Soccorso civile	0,00	0,00	0,00	0,00
12	Diritti sociali, politiche sociali e famiglia				
13	Tutela della salute				
14	Sviluppo economico e competitività				
15	Politiche per il lavoro e la formazione professionale				
16	Agricoltura, politiche agroalimentari e pesca				
17	Energia e diversificazione delle fonti				
18	Relazioni con le altre autonomie territoriali e locali				
19	Relazioni internazionali				
20	Fondi e accantonamenti	22.422,00	0,00	0,00	0,00
50	Debito pubblico	24.310,00	23.806,81	23.806,81	97,93
60	Anticipazioni finanziarie				
99	Servizi per conto terzi				
	Totali	1.387.029,56	1.075.651,97	1.308.411,10	94,33

Gli impegni sono stati pari al 94,33 % delle previsioni; complessivamente la spesa corrente del titolo I registra un aumento del 4,90% (da € 1.247.277,27 a € 1.308.411,10) rispetto all'esercizio finanziario 2017.



La classificazione degli impegni del titolo I secondo i macroaggregati fornisce le seguenti risultanze, che vengono comparate con quelle dell'esercizio finanziario precedente:

SPESE CORRENTI			
	MACROAGGREGATO	ANNO 2017	ANNO 2018
1	Redditi da lavoro dipendente	11,69	3.187,26
2	Imposte e tasse a carico dell'ente	1.197,16	1.812,00
3	Acquisto di beni e servizi	33.861,14	54.031,88
4	Trasferimenti correnti	1.173.660,58	1.205.924,80
7	Interessi passivi	27.215,59	23.806,81
8	Altre spese per redditi da capitale		
9	Rimborsi e poste correttive entrate	1.268,00	4.764,19
10	Altre spese correnti	10.063,11	14.884,16
	TOTALI	1.247.277,27	1.308.411,10



Il nuovo Statuto dell'Unione Novarese 2000 entrato in vigore il 12/02/2011 e successive modifiche ribadisce che la funzione dell'Unione è di gestire le seguenti funzioni e servizi:

1. organizzazione generale dell'amministrazione, gestione finanziaria e contabile e controllo;
2. organizzazione dei servizi pubblici di interesse generale di ambito comunale, ivi compresi i servizi di trasporto pubblico comunale;
3. catasto, ad eccezione delle funzioni mantenute allo Stato dalla normativa vigente;
4. attività, in ambito comunale, di pianificazione di protezione civile e di coordinamento dei primi soccorsi, fatte salve le competenze che la legge riserva ai Sindaci;
5. pianificazione urbanistica ed edilizia di ambito comunale e partecipazione alla pianificazione territoriale di livello sovracomunale;
6. organizzazione e la gestione dei servizi di raccolta, avvio e smaltimento e recupero dei rifiuti urbani e la riscossione dei relativi tributi;
7. progettazione e gestione del sistema locale dei servizi sociali ed erogazione delle relative prestazioni ai cittadini, secondo quanto previsto dall'art. 118, quarto comma, della Costituzione;
8. edilizia scolastica, organizzazione e gestione dei servizi scolastici;
9. polizia municipale e polizia amministrativa locale
10. statistica.

Il Comune non ha personale poiché trasferito all'Unione Novarese 2000.

Nella spesa corrente dell'ente emergono, quali unici servizi di parte corrente rimasti nella gestione del singolo comune i servizi inerenti agli organi istituzionali, beni demaniali; nella parte corrente sono inoltre presenti le voci relative ad interessi passivi, poiché i mutui sono stati contratti dal singolo ente, ed il trasferimento, calcolato con le modalità previste dallo Statuto, all'Unione per la gestione delle funzioni trasferite

TITOLI II e III - SPESE DI INVESTIMENTO E PER INCREMENTO DI ATTIVITA' FINANZIARIE

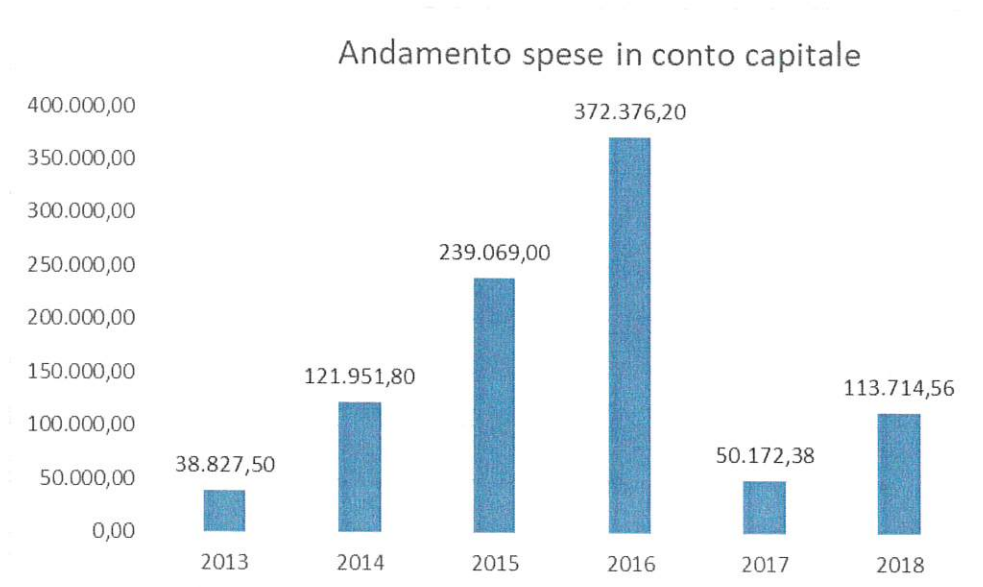
Nel corso dell'esercizio sono state contabilmente imputate all'esercizio 2018, in considerazione dell'esigibilità dell'intervento, spese di investimento per complessivi € 324.271,49, di cui € 135.596,49 finanziati da risorse degli esercizi precedenti (quindi dal fondo pluriennale vincolato di entrata).

Risultano, inoltre, assunti impegni in conto capitale per € 113.714,56 e impegni reimputati all'esercizio successivo per modifica cronoprogramma che hanno generato un FPV pari ad € 114.396,67.

Nella tabella che segue sono indicati per missione gli interventi in conto capitale con il calcolo delle percentuali di scostamento tra la previsione e l'impegnato.

			Previsioni definitive	Pagamenti	Impegni	% scostamento tra previs e impegni
Missione	1	Servizi istituzionali, generali e di gestione	46.247,60	19.556,60	22.118,60	47,83
Missione	2	Giustizia				
Missione	3	Ordine pubblico e sicurezza				
Missione	4	Istruzione e diritto allo studio	29.482,89	14.181,89	26.564,89	90,10
Missione	5	Tutela e valorizzazione dei beni e delle attività culturali	3.675,00	3.620,96	3.620,96	
Missione	6	Politiche giovanili, sport e tempo libero	18.410,00	9.310,58	9.310,58	50,57
Missione	7	Turismo				
Missione	8	Assetto del territorio ed edilizia abitativa	0,00	0,00	0,00	0,00
Missione	9	Sviluppo sostenibile e tutela del territorio e dell'ambiente	95.000,00	0,00	18.885,60	19,88
Missione	10	Trasporti e diritto alla mobilità	131.456,00	13.163,80	33.213,93	25,27
Missione	11	Soccorso civile				
Missione	12	Diritti sociali, politiche sociali e famiglia				
Missione	13	Tutela della salute				
Missione	14	Sviluppo economico e competitività				
Missione	15	Politiche per il lavoro e la formazione professionale				
Missione	16	Agricoltura, politiche agroalimentari e pesca				
Missione	17	Energia e diversificazione delle fonti				
Missione	18	Relazioni con le altre autonomie territoriali e locali				
Missione	19	Relazioni internazionali				
Missione	20	Fondi e accantonamenti				
Missione	50	Debito pubblico				
Missione	60	Anticipazioni finanziarie				
Missione	99	Servizi per conto terzi				
		Totali	324.271,49	59.833,83	113.714,56	35,07

Gli impegni sono stati pari al 35,07 % delle previsioni.



Lavori pubblici

Premesso che le attività di investimento nel presente mandato sono state limitate dall'esercizio 2018, dal c.d. "patto di stabilità interno" l'Amministrazione ha realizzato alcune opere.

Classificandoli per comparti diamo qui di seguito una breve esposizione dei più significativi interventi riferiti al bilancio 2018.

Elenco investimenti nell'anno 2018:

	importo stanziato	finanziamento	impegnato
Mobili e arredi per immobili non istituzionali	3.675,00	tit IV	3.620,96
Manutenz.straord.sede municipale	41.247,60	FPV+avanzo corrente+OOUU	29.133,60
Manutenz.straord. Strade com.li	24.059,20	FPV	17.616,80
Impianti illuminazione pubblica	107.396,80	FPV e avanzo amm	107.396,80
Manutenz.straord.conduitt.acque bianche	75.000,00	FPV	0,00
Manutenz.straord.edifici com.li	24.482,89	FPV+avanzo amm+OOUU	23.447,89
Manutenz.straord.impianti ed.com.li	28.410,00	FPV+avanzo eco+Avanzo amm	28.009,58
Manutenz.straord.verde pubblico	15.000,00	avanzo di amminist.	14.969,40
Manutenz.beni di terzi	5.000,00	avanzo di amminist.	3.916,20
	324.271,49		228.111,23

IL VINCOLO DEL PAREGGIO DI BILANCIO

L'ente - nella programmazione dei propri obiettivi strategici e nella definizione dei propri programmi e delle risorse - ha sempre rispettato i parametri delle decisioni di economia e finanza in quanto i documenti contabili redatti hanno rispettato a loro volta i vincoli e gli equilibri previsti dal quadro normativo aggiornato, definito per il proprio comparto di riferimento.

La legge di stabilità 2016 (n. 208/2015) ha profondamente innovato le norme di finanza pubblica per gli enti territoriali sostituendo la disciplina del patto di stabilità interno con la regola del cosiddetto "vincolo del pareggio di bilancio", in applicazione del novellato art. 81 della Costituzione e della riforma in termini di equilibri introdotta dalla L. n. 243/2012.

Quest'ultima, entrata in vigore nel 2016, disciplina equilibri di bilancio intermedi e finali, di competenza e di cassa, ponendo agli enti locali dei vincoli nuovi, da realizzarsi in sede previsionale e di rendicontazione, vincoli che - con la Legge di stabilità 2016 e per il solo anno 2016 - sono stati limitati ai dati finali (non intermedi) escludendo la cassa.

In sintesi, gli enti locali erano tenuti a conseguire un saldo non negativo, solo in termini di competenza, tra le entrate finali e le spese finali. Le entrate finali sono quelle ascrivibili ai titoli 1, 2, 3, 4 e 5 degli schemi di bilancio previsti dal D.Lgs. n. 118/2011 e le spese finali sono quelle riferite ai titoli 1, 2 e 3 del medesimo schema di bilancio.

La legge di stabilità 2016 inoltre ha previsto, per il solo esercizio 2016 nell'ambito del triennio 2016/2018, l'introduzione del Fondo pluriennale vincolato (di entrata e di spesa, al netto della quota rinveniente dal ricorso all'indebitamento) nelle entrate finali e nelle spese finali.

La L. n. 164/2016, di rettifica della L. n. 243/2012 ha confermato tale introduzione anche per il futuro triennio 2017/2019, demandandone la quantificazione alla legge di bilancio [nuovo nome della legge di stabilità], compatibilmente con gli obiettivi di finanza pubblica. Solo a partire dall'esercizio 2020, sarebbe stato incluso nel calcolo degli equilibri il fondo pluriennale vincolato di entrata e di spesa, indipendentemente dalle previsioni della legge di bilancio. Tuttavia, la legge di bilancio 2017 (n. 232/2016) ha anticipato i previsti effetti, rinnovando già dal futuro triennio 2017/2019, l'inclusione del fondo pluriennale vincolato di entrata e di spesa tra le poste rilevanti per il raggiungimento del pareggio di bilancio.

Sempre la legge di stabilità 2016, ha previsto che gli stanziamenti del Fondo crediti dubbia esigibilità e dei Fondi spese e rischi futuri concernenti accantonamenti destinati a confluire nel risultato di amministrazione non vengano considerati tra le spese finali, ai fini della verifica del rispetto degli obiettivi di finanza pubblica. Questo dettame ha ampliato la capacità di spesa degli enti permettendo, ad esempio, di utilizzare (nei limiti degli stanziamenti previsti per il Fondo crediti dubbia esigibilità, esclusivamente per la quota non finanziata dall'avanzo, e per i Fondi spese e rischi futuri destinati a confluire nell'avanzo di amministrazione) l'avanzo di amministrazione riferito al precedente esercizio.

Questa possibilità ha consentito di avere effetti positivi sugli investimenti.

L'OBIETTIVO E IL SALDO 2018 PER IL COMUNE DI CALTIGNAGA

L'art. 1 comma 712 della L. n. 208/2015 (legge di Stabilità 2016) e il D.Lgs. 276/2000, all'articolo 172 lettera e), hanno previsto per gli enti territoriali l'obbligo di allegare al bilancio di previsione 2016/2018 e alle successive variazioni un prospetto di concordanza tra il bilancio previsionale e l'obiettivo programmatico. Il prospetto è stato introdotto con la Circolare n. 5 del 28.02.2016 ed approvato in tutte le sue parti dal Decreto del Ministero dell'Economia e delle Finanze del 31.03.2016. Il Comune di CALTIGNAGA ha sempre ottemperato a questa disposizione, verificando, tra l'altro, in sede di ciascuna variazione di bilancio intervenuta, l'impatto sui vincoli di finanza pubblica.

Dalla tabella richiesta dalla norma, riferita agli stanziamenti definitivi dell'esercizio 2018, secondo i conteggi effettuati sulla base delle regole sopra esposte, risulta che le previsioni inserite nel bilancio 2018/2020 relative all'annualità 2018 avrebbero portato ad un saldo positivo di € 230.000,00, come da tabella allegata al presente atto.

Poiché tale differenza è **positiva** il patto di stabilità 2018 è stato rispettato.

SERVIZI PUBBLICI A DOMANDA INDIVIDUALE

I servizi pubblici a domanda individuale sono transitati in gestione all'Unione Novarese 2000.

ENTI ED ORGANISMI PARTECIPATI DAL COMUNE

DENOMINAZIONE

QUOTA PART. ATTIVITA'

Consorzio case di vacanze dei comuni novaresi	0,54 Organizzazione soggiorni vacanze, in particolare per minori ed anziani. www.casevacanze-comuninovaresi.it
Consorzio gestione rifiuti di bacino basso novarese	1,14 Svolge tutte le funzioni di governo di bacino relative al servizio dei rifiuti urbani previsti dalle leggi nazionali regionali, in conformità alla disciplina di settore al piano regionale e al programma provinciale di gestione dei rifiuti. www.cbbsn.it

Consorzio intercomunale socio assistenziale C.I.S.A.	8,48 Gestione funzioni socio assistenziali ex L.R. 1/04. www.cisaovesticino.it
Istituto storico della resistenza	0,29 Promuovere conoscenza e studio della storia contemporanea relativa al territorio novarese e del VCO www.isrn.it
Acqua Novara Vco s.p.a.	0,0633 Gestione del servizio idrico integrato. www.acquanovaravco.eu

I rispettivi bilanci sono pubblicati sul sito internet degli Enti partecipati.

La verifica dei crediti e debiti tra il Comune e le società partecipate non ha evidenziato criticità.

GLI INDICATORI FINANZIARI

Gli indicatori finanziari mettono in relazione dati contabili ed extracontabili per fornire ulteriori ed interessanti notizie sulla composizione del bilancio e possono essere presi come riferimento per confrontare realtà di altri enti simili per dimensioni e/o territorio.

La situazione per il Comune di Caltignaga è quella evidenziata nel prospetti allegati alla presente relazione.

NOTA INTEGRATIVA ALLA CONTABILITA' ECONOMICO PATRIMONIALE ANNO 2018

PREMESSA

Il D.lgs. 118/2011, come modificato dal D.lgs. 126/2014, ha introdotto nuovi principi e strutture contabili e nuovi schemi di rappresentazione dei bilanci, che sono stati adottati obbligatoriamente da tutti gli Enti del comparto pubblico dall'esercizio 2015.

Il Comune di Caltignaga, non avendo aderito dal 2014 alla sperimentazione della disciplina concernente i sistemi contabili (cosiddetta "armonizzazione Contabile") di cui all' art. 36 del decreto legislativo 23 giugno 2011 n.118 e del D.P.C.M. 28/12/2011, ha potuto rinviare l'applicazione all'esercizio 2017 con delibera di Consiglio (come comune con popolazione inferiore a 5000 abitanti).

L'Ente ha elaborato Il Rendiconto 2018 secondo il modello stabilito dal decreto legislativo 23 giugno 2011 n.118 e s .m. i., si è provveduto inoltre alla ricognizione straordinaria del patrimonio, che si doveva concludere entro il secondo esercizio dall'entrata in vigore della contabilità economico patrimoniale , per il nostro ente si è conclusa con il rendiconto 2018.

IL CONTO ECONOMICO

. Nel conto economico sono rilevati i componenti positivi e negativi della gestione secondo criteri di competenza economica, rilevati dalla contabilità economico patrimoniale, nel rispetto del principio contabile applicato della contabilità economico patrimoniale di cui all'Allegato n. 4/3 del D.lgs. 118/2011

Lo schema è formulato sulla base di un modello a struttura scalare che evidenzia i risultati della gestione caratteristica, finanziaria, straordinaria e giunge al risultato economico finale che, nell'esercizio 2018, è stato pari a 1.189.112,11 euro.

La gestione operativa chiude con un risultato positivo pari a 18.113,04 euro, nel rispetto dei nuovi principi contabili finanziari che prevedono l'iscrizione delle entrate al lordo di quelle di dubbia e difficile esigibilità.

La gestione finanziaria chiude con un risultato negativo di -23.806,06 euro quale saldo tra gli interessi passivi, rilevati alla voce interessi passivi presente negli oneri finanziari.

La voce rettifiche di valore di attività finanziarie chiude con un risultato pari a zero.

La gestione straordinaria chiude con un risultato positivo di 1.196.346,34 euro. Tale risultato è dovuto ai seguenti valori:

PROVENTI

a) 5.086.248,92 euro per sopravvenienze attive e insussistenze del passivo, frutto principalmente di:

- a) sopravvenienze attive da rivalutazione delle partecipazioni in base al criterio del patrimonio netto per € 5.035,10;
- b) operazioni di riaccertamento dei residui in entrata (maggiori residui riaccertati) ed economie di spesa del titolo 1 per euro 20.087,16.
- c) Plusvalenze da rivalutazioni patrimonio per € 5.030.719,51

b) 3.675,00 euro per le plusvalenze patrimoniali correlate ad alienazioni;

ONERI

d) 3.889.902,58 euro per sopravvenienze passive e insussistenze dell'attivo, frutto principalmente di:

- a) operazioni di riaccertamento dei residui per € 27.634,30;
- b) Variazioni IVA per € 7.980,52;
- c) Da patrimonio per € 3.828.789,63;
- d) Da patrimonio per € 21.638,81 relativi ad adeguazione mutui come da calcolo debiti residui al 31.12.2018;

Le imposte sono pari a 1.541,21 euro e corrispondono all'IRAP.

LO STATO PATRIMONIALE

Lo stato patrimoniale dimostra la consistenza degli elementi patrimoniali a fine esercizio ed è predisposto nel rispetto del principio contabile applicato della contabilità economico patrimoniale di cui all'Allegato n. 4/3 del D.lgs. 118/2011.

Il patrimonio degli enti locali è costituito dal complesso dei beni e dei rapporti giuridici, attivi passivi, di pertinenza di ciascun ente. Attraverso la rappresentazione contabile del patrimonio è determinata la consistenza netta della dotazione patrimoniale. (c.2 art. 230 TUEL).

L'attivo è diviso, seguendo il criterio della destinazione del bene rispetto all'attività dell'ente locale, in tre classi principali: le immobilizzazioni, l'attivo circolante, i ratei e risconti attivi. Il passivo invece distingue le varie fonti di finanziamento secondo la loro natura in 5 classi principali: patrimonio netto, fondi rischi ed oneri, trattamento di fine rapporto, debiti, ratei e risconti passivi.

La classificazione delle voci patrimoniali si conclude con l'indicazione, nella sola sezione del passivo, dei conti d'ordine che rappresentano scritture di memoria ed informazioni su particolari operazioni realizzate nel corso della gestione.

IMMOBILIZZAZIONI MATERIALI E IMMATERIALI

I valori relativi ai beni mobili ed immobili del patrimonio attivo trovano corrispondenza nei valori espressi dagli inventari, che sono aggiornati annualmente. I beni immobili acquisiti al patrimonio sono valutati al costo secondo quanto prescritto dall'art. 230 del D.lgs. 267/2000. Il valore dei beni è stato inoltre incrementato in seguito alle manutenzioni straordinarie effettuate (art. 230, comma 4, del D.lgs. 267/2000).

Tali valori sono stati ammortizzati utilizzando i coefficienti previsti per tipologia di bene ammortizzabile di cui al principio contabile Allegato n. 4/3.

Il Conto economico patrimoniale 2018 comprende le operazioni previste dal principio applicato 4.3, punto 9, allegato al D.LGS. 118/2011:

L'attività di ricognizione straordinaria del patrimonio, e la conseguente rideterminazione del valore del patrimonio, si è conclusa entro il secondo esercizio dall'entrata in vigore della contabilità economico-patrimoniale, cioè entro l'esercizio 2018.

Tutti i componenti del patrimonio sono stati oggetti di ricognizione straordinaria e di perizia quindi con la ricognizione sono stati adeguati adeguati i valori dei beni presenti in patrimonio secondo i principi del D.Lgs 118/2011.

Il processo di rivalutazione effettuato sui beni immobili secondo i principi del D.Lgs 118/2011 ha dato le seguenti risultanze :

Plusvalenze da rivalutazioni patrimonio per € 5.030.719,51

Minusvalenze da svalutazione patrimonio per € 3.828.789.63

Con una differenza positiva di € 1.201.929,88

IMMOBILIZZAZIONI FINANZIARIE

CREDITI

I crediti vengono rappresentati nello stato patrimoniale al presumibile valore di realizzo, attraverso apposito Fondo svalutazione Crediti portato a diretta diminuzione del valore nominale degli stessi.

In tale voce sono compresi anche i crediti inesigibili, stralciati dal conto del bilancio, sino al compimento dei termini di prescrizione (art. 230, c 5, del D.lgs. 267/2000) aggiornati sulla base dei nuovi costituiti nell'anno, delle eventuali eliminazioni per prescrizioni o sulla base degli incassi dell'anno relativi.

L'importo dei crediti al 31.12.2018 è pari a € 437.632,77. Il dettaglio di questo valore viene riportato di seguito.

Il valore dei residui attivi finali, è stato:

a) rettificato da FCDE pari a € -52.559,40 come da accantonamento nel risultato di amministrazione;

DISPONIBILITA' LIQUIDE

Le disponibilità liquide corrispondono alla seguente voce:

- a) Conto di tesoreria, nel quale, nel rispetto delle regole della Tesoreria Unica, sono registrati i movimenti del conto corrente di tesoreria gestito dal tesoriere, unitariamente alla contabilità speciale di tesoreria unica presso la Banca d'Italia. Il relativo valore è pari ad € 335.507,06
- b) Altri depositi bancari e postali riguarda il conto corrente postale che presenta un saldo di € 464,06

RATEI E RISCONTI ATTIVI

Non ci sono ratei e risconti attivi

PATRIMONIO NETTO

Il fondo di dotazione rappresenta la parte indisponibile del patrimonio netto, a garanzia della struttura patrimoniale dell'Amministrazione pubblica.

Il fondo di dotazione può essere alimentato mediante destinazione degli utili di esercizio sulla base di apposita delibera del Consiglio in sede di approvazione del bilancio consuntivo.

Le riserve costituiscono la parte del patrimonio netto che, in caso di perdita, è primariamente utilizzabile per la copertura, a garanzia del fondo di dotazione previa apposita delibera del Consiglio. Al pari del fondo di dotazione, sono alimentate anche mediante destinazione degli utili di esercizio, con apposita delibera del Consiglio in occasione dell'approvazione del bilancio consuntivo. L'Amministrazione è chiamata a fornire un'adeguata informativa all'interno della relazione sulla gestione del Presidente/Sindaco dell'Amministrazione, sulla copertura delle perdite in particolare, l'eventuale perdita risultante dal bilancio d'esercizio deve trovare copertura all'interno del patrimonio netto, escluso il fondo di dotazione.

Qualora il patrimonio netto (escluso il fondo di dotazione) non dovesse essere capiente rispetto alla perdita d'esercizio, la parte eccedente è rinviata agli esercizi successivi (perdita portata a nuovo) al fine di assicurarne la copertura con i ricavi futuri.

Per i comuni, la quota dei permessi di costruire che - nei limiti stabiliti dalla legge - non è destinata al finanziamento delle spese correnti, costituisce incremento delle riserve.

Il valore finale del patrimonio netto ammonta ad € 6.693.920,38.

La differenza di € 1.201.225,51 tra patrimonio netto iniziale e patrimonio netto finale è pari a:

1. risultato economico dell'esercizio di € 1.189.112,11
2. valore dell'accertamento dei permessi di costruire destinati al finanziamento degli investimenti pari a € 12.113,40;

FONDO PER RISCHI ED ONERI

Comprende gli accantonamenti al 31.12.2018 per fondo oneri futuri e per fondo rischi per passività potenziali pari a € 3.253,65, come accantonato anche nel risultato di amministrazione 2018.

DEBITI

I debiti di finanziamento sono pari al residuo indebitamento dell'ente al 31.12.2018 per euro 437.884,51 alla Cassa Depositi e Prestiti e all'Istituto per il Credito Sportivo.

Gli altri debiti sono iscritti al valore nominale ed ammontano ad € 13.890,23 pari al valore del totale residui passivi sul Titolo 1 e 7 al 31.12.2018, depurato delle quote interessi incluse nei debiti di finanziamento.

RATEI E RISCONTI PASSIVI E CONTRIBUTI AGLI INVESTIMENTI

L'importo di € 33.825,50 è determinato da:

- a) € 21.335,86 relativi alla quota di contributi agli investimenti erogati da altre amministrazioni pubbliche ridotto della quota di pertinenza (ricavo) imputata all'esercizio 2018

L'importo di € 12.489,64 presente negli altri risconti passivi corrisponde alla quota di fitti attivi di pertinenza del 2018.

CONTI D'ORDINE

L'importo di € 124.935,87 relativo a Impegni per costi futuri si riferisce alle somme rimaste da pagare al titolo II della spesa.

Pareggio di bilancio 2018 - Art. 1, commi 470, 470-bis, 471, 473 e 474 della legge n. 232/2016

CITTA' METROPOLITANE, PROVINCE E COMUNI

PROSPETTO per la CERTIFICAZIONE

della verifica del rispetto degli obiettivi del pareggio di bilancio 2018

da trasmettere entro il termine perentorio del 31 marzo 2019 (prorogato di diritto al 1° aprile 2019)

DENOMINAZIONE ENTE Comune di CALTIGNAGA

VISTO il decreto n. 182944 del 23 luglio 2018 concernente il monitoraggio periodico delle risultanze del saldo di finanza pubblica per l'anno 2018 delle Città metropolitane, delle Province e dei Comuni;

VISTI i risultati della gestione di competenza dell'esercizio 2018;

VISTE le informazioni sul monitoraggio delle risultanze del saldo di finanza pubblica 2018 trasmesse da questo Ente mediante il sito web "http://pareggiobilancio.mef.gov.it".

SI CERTIFICANO LE SEGUENTI RISULTANZE:

SALDO DI FINANZA PUBBLICA 2018		Importi in migliaia di euro
1	SALDO DI COMPETENZA TRA ENTRATE E SPESE FINALI	Competenza
2	Impegni degli enti locali colpiti dal sisma di cui agli allegati 1, 2 e 2-bis al decreto-legge 17 ottobre 2016, n. 189 per spese sostenute per investimenti, ai sensi dell'articolo 43-bis del decreto legge n. 50 del 2017, realizzati attraverso l'utilizzo dei risultati di amministrazione degli esercizi precedenti e il ricorso al debito, non coperti da eventuali spazi finanziari acquisiti nel 2018 con le intese regionali e i patti di solidarietà nazionali (artt. 2 e 4 del D.P.C.M. 21 febbraio 2017, n. 21 e i patti di solidarietà di cui ai commi da 485 e seguenti dell'articolo 1 della legge n. 232 del 2016)	230
3=1+2	SALDO TRA ENTRATE E SPESE FINALI RIDETERMINATO	230
4	OBIETTIVO DI SALDO FINALE DI COMPETENZA 2018	0
5	SPAZI FINANZIARI ACQUISITI NELL'ANNO 2018 PER IL 2018 CON INTESE REGIONALI E PATTI DI SOLIDARIETA' NAZIONALI E NON UTILIZZATI PER INVESTIMENTI DI CUI AI COMMII 485 E SEGUENTI, ART. 1, LEGGE 232/2016 E DI CUI AGLI ARTT. 2 E 4 DEL D.P.C.M. N. 21/2017	0
6	SPAZI FINANZIARI ACQUISITI NELL'ANNO 2017 PER IL 2018 CON IL PATTO DI SOLIDARIETA' NAZIONALE ORIZZONTALE E NON UTILIZZATI PER INVESTIMENTI DI CUI ALL'ART. 4 DEL D.P.C.M. N. 21/2017	
7	RISORSE NETTE DA PROGRAMMARE ENTRO IL 20 GENNAIO 2019 PER INVESTIMENTI AI SENSI DELL'ART. 1, COMMII 789 E 790, DELLA LEGGE N. 205 DEL 2017	
8=4+5+6+7	OBIETTIVO DI SALDO FINALE DI COMPETENZA 2018 RIDETERMINATO a seguito del recupero degli spazi finanziari acquisiti per il 2018 e NON utilizzati e delle Risorse nette da programmare entro il 20 gennaio 2019	0
9=3-8	DIFFERENZA TRA IL SALDO TRA ENTRATE E SPESE FINALI RIDETERMINATO E OBIETTIVO DI SALDO FINALE DI COMPETENZA 2018 RIDETERMINATO	230

Sulla base delle predette risultanze si certifica il risultato del pareggio di bilancio per l'anno 2018:

☒ x

il pareggio di bilancio per l'anno 2018 è stato rispettato

☐

il pareggio di bilancio per l'anno 2018 NON E' STATO RISPETTATO

IL PRESIDENTE/IL SINDACO/IL SINDACO
METROPOLITANO

IL RESPONSABILE DEL SERVIZIO
FINANZIARIO

ORGANO DI REVISIONE ECONOMICO-FINANZIARIA

Organo Revisione (1) / Commissario Ad Acta

Organo Revisione (2)

Organo Revisione (3)

**Piano degli indicatori di bilancio
Indicatori Sintetici
Rendiconto esercizio 2018**

TIPOLOGIA INDICATORE		DEFINIZIONE	VALORE INDICATORE 2018
1 Rigidità strutturale di bilancio			
1.1	Incidenza spese rigide (ripiano disavanzo, personale e debito) su entrate correnti	[ripiano disavanzo a carico dell'esercizio + impegni (Macroaggregati 1.1 "Redditi di lavoro dipendente" + pdc 1.02.01.01.000 "IRAP"- FPV entrata concernente il Macroaggregato 1.1 + FPV personale in uscita 1.1 + 1.7 "Interessi passivi" + Titolo 4 Rimborso prestiti)] / (Accertamenti primi tre titoli Entrate)	8,12
2 Entrate correnti			
2.1	Incidenza degli accertamenti di parte corrente sulle previsioni iniziali di parte corrente	Totale accertamenti primi tre titoli di entrata / Stanziamenti iniziali di competenza dei primi tre titoli delle Entrate	103,76
2.2	Incidenza degli accertamenti di parte corrente sulle previsioni definitive di parte corrente	Totale accertamenti primi tre titoli di entrata / Stanziamenti definitivi di competenza dei primi tre titoli delle Entrate	100,44
2.3	Incidenza degli accertamenti delle entrate proprie sulle previsioni iniziali di parte corrente	Totale accertamenti (pdc E.1.01.00.00.000 "Tributi" - "Compartecipazioni di tributi" E.1.01.04.00.000 + E.3.00.00.00.000 "Entrate extratributarie") / Stanziamenti iniziali di competenza dei primi tre titoli delle Entrate	85,83
2.4	Incidenza degli accertamenti delle entrate proprie sulle previsioni definitive di parte corrente	Totale accertamenti (pdc E.1.01.00.00.000 "Tributi" - "Compartecipazioni di tributi" E.1.01.04.00.000 + E.3.00.00.00.000 "Entrate extratributarie") / Stanziamenti definitivi di competenza dei primi tre titoli delle Entrate	83,09
2.5	Incidenza degli incassi correnti sulle previsioni iniziali di parte corrente	Totale incassi c/competenza e c/residui dei primi tre titoli di entrata / Stanziamenti iniziali di cassa dei primi tre titoli delle Entrate	79,37
2.6	Incidenza degli incassi correnti sulle previsioni definitive di parte corrente	Totale incassi c/competenza e c/residui primi tre titoli di entrata / Stanziamenti definitivi di cassa dei primi tre titoli delle Entrate	77,35
2.7	Incidenza degli incassi delle entrate proprie sulle previsioni iniziali di parte corrente	Totale incassi c/competenza e c/residui (pdc E.1.01.00.00.000 "Tributi" - "Compartecipazioni di tributi" E.1.01.04.00.000 + E.3.00.00.00.000 "Entrate extratributarie") / Stanziamenti iniziali di cassa dei primi tre titoli delle Entrate	65,94
2.8	Incidenza degli incassi delle entrate proprie sulle previsioni definitive di parte corrente	Totale incassi c/competenza e c/residui (pdc E.1.01.00.00.000 "Tributi" - "Compartecipazioni di tributi" E.1.01.04.00.000 + E.3.00.00.00.000 "Entrate extratributarie") / Stanziamenti definitivi di cassa dei primi tre titoli delle Entrate	64,27

**Piano degli indicatori di bilancio
Indicatori Sintetici
Rendiconto esercizio 2018**

TIPOLOGIA INDICATORE	DEFINIZIONE	VALORE INDICATORE 2018
3 Anticipazioni dell'Istituto tesoriere		
3.1 Utilizzo medio Anticipazioni di tesoreria	Sommatoria degli utilizzi giornalieri delle anticipazioni nell'esercizio / (365 x max previsto dalla norma)	0,00
3.2 Anticipazione chiusa solo contabilmente	Anticipazione di tesoreria all'inizio dell'esercizio successivo / max previsto dalla norma	79,62
4 Spese di personale		
4.1 Incidenza della spesa di personale sulla spesa corrente	Impegni (Macroaggregato 1.1 "Redditi di lavoro dipendente" + pdc 1.02.01.01.000 "IRAP" + FPV personale in uscita 1.1 – FPV personale in entrata concernente il Macroaggregato 1.1) / (Impegni Spesa corrente – FCDE corrente + FPV concernente il Macroaggregato 1.1 – FPV di entrata concernente il Macroaggregato 1.1)	0,37
4.2 Incidenza del salario accessorio ed incentivante rispetto al totale della spesa di personale. Indica il peso delle componenti afferenti la contrattazione decentrata dell'ente rispetto al totale dei redditi da lavoro	Impegni (pdc 1.01.01.004 + 1.01.01.008 "indennità e altri compensi al personale a tempo indeterminato e determinato" + pdc 1.01.01.003 + 1.01.01.007 "straordinario al personale a tempo indeterminato e determinato" + FPV in uscita concernente il Macroaggregato 1.1 – FPV di entrata concernente il Macroaggregato 1.1) / Impegni (Macroaggregato 1.1 "Redditi di lavoro dipendente" + pdc U.1.02.01.01.000 "IRAP" + FPV in uscita concernente il Macroaggregato 1.1 – FPV in entrata concernente il Macroaggregato 1.1)	54,25
4.3 Incidenza spesa personale flessibile rispetto al totale della spesa di personale. Indica come gli enti soddisfano le proprie esigenze di risorse umane, mixando le varie alternative contrattuali più rigide (personale dipendente) o meno rigide (forme di lavoro flessibile)	Impegni (pdc U.1.03.02.010.000 "Consulenze" + pdc U.1.03.02.12.000 "lavoro flessibile/LSU/Lavoro interinale" + pdc U.1.03.02.11.000 "Prestazioni professionali e specialistiche") / Impegni (Macroaggregato 1.1 "Redditi di lavoro dipendente" + pdc U.1.02.01.01.000 "IRAP" + FPV in uscita concernente il Macroaggregato 1.1 – FPV in entrata concernente il Macroaggregato 1.1)	223,28
4.4 Spesa di personale procapite (Indicatore di equilibrio dimensionale in valore assoluto)	Impegni (Macroaggregato 1.1 "Redditi di lavoro dipendente" + pdc 1.02.01.01.000 "IRAP" + FPV personale in uscita 1.1 – FPV personale in entrata concernente il Macroaggregato 1.1) / popolazione residente al 1° gennaio (al 1° gennaio dell'esercizio di riferimento o, se non disponibile, al 1° gennaio dell'ultimo anno disponibile)	1,85

**Piano degli indicatori di bilancio
Indicatori Sintetici
Rendiconto esercizio 2018**

TIPOLOGIA INDICATORE	DEFINIZIONE	VALORE INDICATORE 2018
5 Esternalizzazione dei servizi		
5.1 Indicatore di esternalizzazione dei servizi	(pdc U.1.03.02.15.000 "Contratti di servizio pubblico" + pdc U.1.04.03.01.000 "Trasferimenti correnti a imprese controllate" + pdc U.1.04.03.02.000 "Trasferimenti correnti a altre imprese partecipate") / totale spese Titolo I	0,00
6 Interessi passivi		
6.1 Incidenza degli interessi passivi sulle entrate correnti	Impegni Macroaggregato 1.7 "Interessi passivi" / Accertamenti primi tre titoli delle Entrate ("Entrate correnti")	1,59
6.2 Incidenza degli interessi passivi sulle anticipazioni sul totale della spesa per interessi passivi	Impegni voce del pdc U.1.07.06.04.000 "Interessi passivi su anticipazioni di tesoreria" / Impegni Macroaggregato 1.7 "Interessi passivi"	0,00
6.3 Incidenza interessi di mora sul totale della spesa per interessi passivi	Impegni voce del pdc U.1.07.06.02.000 "Interessi di mora" / Impegni Macroaggregato 1.7 "Interessi passivi"	0,00
7 Investimenti		
7.1 Incidenza investimenti sul totale della spesa corrente e in conto capitale	Impegni (Macroaggregato 2.2 "Investimenti fissi lordi e acquisto di terreni" + Macroaggregato 2.3 "Contributi agli investimenti") / totale Impegni Ttt. I + II	8,00
7.2 Investimenti diretti procapite (in valore assoluto)	Impegni per Macroaggregato 2.2 "Investimenti fissi lordi e acquisto di terreni" / popolazione residente al 1° gennaio (al 1° gennaio dell'esercizio di riferimento o, se non disponibile, al 1° gennaio dell'ultimo anno disponibile)	44,56
7.3 Contributi agli investimenti procapite (in valore assoluto)	Impegni per Macroaggregato 2.3 "Contributi agli investimenti" / popolazione residente (al 1° gennaio dell'esercizio di riferimento o, se non disponibile, al 1° gennaio dell'ultimo anno disponibile)	0,00
7.4 Investimenti complessivi procapite (in valore assoluto)	Impegni per Macroaggregati 2.2 "Investimenti fissi lordi e acquisto di terreni" e 2.3 "Contributi agli investimenti" / popolazione residente (al 1° gennaio dell'esercizio di riferimento o, se non disponibile, al 1° gennaio dell'ultimo anno disponibile)	44,56
7.5 Quota investimenti complessivi finanziati dal risparmio corrente	Margine corrente di competenza/[Impegni + relativi FPV (Macroaggregato 2.2 "Investimenti fissi lordi e acquisto di terreni" + Macroaggregato 2.3 "Contributi agli investimenti")](9)	100,53
7.6 Quota investimenti complessivi finanziati dal saldo positivo delle partite finanziarie	Saldo positivo delle partite finanziarie / [Impegni + relativi FPV (Macroaggregato 2.2 "Investimenti fissi lordi e acquisto di terreni" + Macroaggregato 2.3 "Contributi agli investimenti")](9)	0,00

**Piano degli indicatori di bilancio
Indicatori Sintetici
Rendiconto esercizio 2018**

TIPOLOGIA INDICATORE		DEFINIZIONE	VALORE INDICATORE 2018
7.7	Quota investimenti complessivi finanziati da debito	Accertamenti (Titolo 6 "Accensione prestiti" - Categoria 6.02.02 "Anticipazioni" - Categoria 6.03.03 "Accensione prestiti a seguito di escussione di garanzie" - Accensioni di prestiti da rinegoziazioni) / [Impegni + relativi FPV (Macroaggregato 2.2 "Investimenti fissi lordi e acquisto di terreni" + Macroaggregato 2.3 "Contributi agli investimenti")] (9)	0,00
Analisi dei residui			
8.1	Incidenza nuovi residui passivi di parte corrente su stock residui passivi correnti	Totale residui passivi titolo 1 di competenza dell'esercizio / Totale residui passivi titolo 1 al 31 dicembre	65,73
8.2	Incidenza nuovi residui passivi in c/capitale su stock residui passivi in conto capitale al 31 dicembre	Totale residui passivi titolo 2 di competenza dell'esercizio / Totale residui passivi titolo 2 al 31 dicembre	78,39
8.3	Incidenza nuovi residui passivi per incremento attività finanziarie su stock residui passivi per incremento attività finanziarie al 31 dicembre	Totale residui passivi titolo 3 di competenza dell'esercizio / Totale residui passivi titolo 3 al 31 dicembre	0,00
8.4	Incidenza nuovi residui attivi di parte corrente su stock residui attivi di parte corrente	Totale residui attivi titoli 1,2,3 di competenza dell'esercizio / Totale residui attivi titoli 1, 2 e 3 al 31 dicembre	60,82
8.5	Incidenza nuovi residui attivi in c/capitale su stock residui attivi in c/capitale	Totale residui attivi titolo 4 di competenza dell'esercizio / Totale residui attivi titolo 4 al 31 dicembre	0,00
8.6	Incidenza nuovi residui attivi per riduzione di attività finanziarie su stock residui attivi per riduzione di attività finanziarie	Totale residui attivi titolo 5 di competenza dell'esercizio / Totale residui attivi titolo 5 al 31 dicembre	0,00
Smaltimento debiti non finanziari			
9.1	Smaltimento debiti commerciali nati nell'esercizio	Pagamenti di competenza (Macroaggregati 1.3 "Acquisto di beni e servizi" + 2.2 "Investimenti fissi lordi e acquisto di terreni") / Impegni di competenza (Macroaggregati 1.3 "Acquisto di beni e servizi" + 2.2 "Investimenti fissi lordi e acquisto di terreni")	59,45
9.2	Smaltimento debiti commerciali nati negli esercizi precedenti	Pagamenti c/residui (Macroaggregati 1.3 "Acquisto di beni e servizi" + 2.2 "Investimenti fissi lordi e acquisto di terreni") /	53,75

**Piano degli indicatori di bilancio
Indicatori Sintetici
Rendiconto esercizio 2018**

TIPOLOGIA INDICATORE	DEFINIZIONE	VALORE INDICATORE 2018
	stock residui al 1° gennaio (Macroaggregati 1.3 "Acquisto di beni e servizi" + 2.2 "Investimenti fissi lordi e acquisto di terreni")	
9.3 Smaltimento debiti verso altre amministrazioni pubbliche nati nell'esercizio	Pagamenti di competenza [Trasferimenti correnti a Amministrazioni Pubbliche (U.1.04.01.00.000) + Trasferimenti di tributi (U.1.05.00.00.000) + Fondi perequativi (U.1.06.00.00.000) + Contributi agli investimenti a Amministrazioni pubbliche (U.2.03.01.00.000) + Altri trasferimenti in conto capitale (U.2.04.01.00.000 + U.2.04.11.00.000 + U.2.04.16.00.000 + U.2.04.21.00.000)] / Impegni di competenza [Trasferimenti correnti a Amministrazioni Pubbliche (U.1.04.01.00.000) + Trasferimenti di tributi (U.1.05.00.00.000) + Fondi perequativi (U.1.06.00.00.000) + Contributi agli investimenti a Amministrazioni pubbliche (U.2.03.01.00.000) + Altri trasferimenti in conto capitale (U.2.04.01.00.000 + U.2.04.11.00.000 + U.2.04.16.00.000 + U.2.04.21.00.000)]	82,30
9.4 Smaltimento debiti verso altre amministrazioni pubbliche nati negli esercizi precedenti	Pagamenti in c/residui [Trasferimenti correnti a Amministrazioni Pubbliche (U.1.04.01.00.000) + Trasferimenti di tributi (U.1.05.00.00.000) + Fondi perequativi (U.1.06.00.00.000) + Contributi agli investimenti a Amministrazioni pubbliche (U.2.03.01.00.000) + Altri trasferimenti in conto capitale (U.2.04.01.00.000 + U.2.04.11.00.000 + U.2.04.16.00.000 + U.2.04.21.00.000)] / stock residui al 1° gennaio [Trasferimenti correnti a Amministrazioni Pubbliche (U.1.04.01.00.000) + Trasferimenti di tributi (U.1.05.00.00.000) + Fondi perequativi (U.1.06.00.00.000) + Contributi agli investimenti a Amministrazioni pubbliche (U.2.03.01.00.000) + Altri trasferimenti in conto capitale (U.2.04.01.00.000 + U.2.04.11.00.000 + U.2.04.16.00.000 + U.2.04.21.00.000)]	70,64
9.5 Indicatore annuale di tempestività dei pagamenti (di cui al comma 1, dell'articolo 9, DPCM del 22 settembre 2014)	Giorni effettivi intercorrenti tra la data di scadenza della fattura o richiesta equivalente di pagamento e la data di pagamento ai fornitori moltiplicata per l'importo dovuto, rapportata alla somma degli importi pagati nel periodo di riferimento	-7,22
Debiti finanziari		
10.1 Incidenza estinzioni anticipate debiti finanziari	Impegni per estinzioni anticipate / Debito da finanziamento al 31 dicembre anno precedente (2)	0,00
10.2 Incidenza estinzioni ordinarie debiti finanziari	(Totale impegni Titolo 4 della spesa – Impegni estinzioni anticipate) / Debito da finanziamento al 31 dicembre anno precedente (2)	17,92
10.3 Sostenibilità debiti finanziari	[Impegni (Totale 1.7 "Interessi passivi" – "Interessi di mora" (U.1.07.06.02.000) – "Interessi per anticipazioni prestiti" (U.1.07.06.04.000) + Titolo 4 della spesa – estinzioni anticipate) – (Accertamenti Entrate categoria E.4.02.06.00.000 "Contributi agli investimenti direttamente destinati al rimborso di prestiti da amministrazioni pubbliche") + Trasferimenti in conto capitale per assunzione di debiti dell'amministrazione da parte di amministrazioni pubbliche	7,81

**Piano degli indicatori di bilancio
Indicatori Sintetici
Rendiconto esercizio 2018**

TIPOLOGIA INDICATORE	DEFINIZIONE	VALORE INDICATORE 2018
	(E.4.03.01.00.000) + Trasferimenti in conto capitale da parte di amministrazioni pubbliche per cancellazione di debiti dell'amministrazione (E.4.03.04.00.000) / Accertamenti titoli 1, 2 e 3	
10.4 Indebitamento procapite (in valore assoluto)	Debito di finanziamento al 31/12 (2) / popolazione residente (al 1° gennaio dell'esercizio di riferimento o, se non disponibile, al 1° gennaio dell'ultimo anno disponibile)	171,58
Composizione dell'avanzo di amministrazione (4)		
11.1 Incidenza quota libera di parte corrente nell'avanzo	Quota libera di parte corrente dell'avanzo/Avanzo di amministrazione (5)	79,20
11.2 Incidenza quota libera in c/capitale nell'avanzo	Quota libera in conto capitale dell'avanzo/Avanzo di amministrazione (6)	0,00
11.3 Incidenza quota accantonata nell'avanzo	Quota accantonata dell'avanzo/Avanzo di amministrazione (7)	20,80
11.4 Incidenza quota vincolata nell'avanzo	Quota vincolata dell'avanzo/Avanzo di amministrazione (8)	0,00
Disavanzo di amministrazione		
12.1 Quota disavanzo ripianato nell'esercizio	Disavanzo di amministrazione esercizio precedente – Disavanzo di amministrazione esercizio in corso / Totale Disavanzo esercizio precedente (3)	0,00
12.2 Incremento del disavanzo rispetto all'esercizio precedente	Disavanzo di amministrazione esercizio in corso – Disavanzo di amministrazione esercizio precedente / Totale Disavanzo esercizio precedente (3)	0,00
12.3 Sostenibilità patrimoniale del disavanzo	Totale disavanzo di amministrazione (3) / Patrimonio netto (1)	0,00
12.4 Sostenibilità disavanzo effettivamente a carico dell'esercizio	Disavanzo iscritto in spesa del conto del bilancio / Accertamenti dei titoli 1, 2 e 3 delle entrate	0,00

**Piano degli indicatori di bilancio
Indicatori Sintetici
Rendiconto esercizio 2018**

TIPOLOGIA INDICATORE	DEFINIZIONE	VALORE INDICATORE 2018
Debiti fuori bilancio		
13.1	Debiti riconosciuti e finanziati	Importo Debiti fuori bilancio riconosciuti e finanziati / Totale impegni titolo I e titolo II
		0,00
13.2	Debiti in corso di riconoscimento	Importo debiti fuori bilancio in corso di riconoscimento/Totale accertamento entrate dei titoli 1, 2 e 3
		0,00
13.3	Debiti riconosciuti e in corso di finanziamento	importo Debiti fuori bilancio riconosciuti e in corso di finanziamento/Totale accertamento entrate dei titoli 1, 2 e 3
		0,00
Utilizzo del FPV		
14.1	Utilizzo del FPV	(Fondo pluriennale vincolato corrente e capitale iscritto in entrata del bilancio - Quota del fondo pluriennale vincolato corrente e capitale non utilizzata nel corso dell'esercizio e rinviata agli esercizi successivi) / Fondo pluriennale vincolato corrente e capitale iscritto in entrata nel bilancio (Per il FPV riferirsi ai valori riportati nell'allegato del rendiconto concernente il FPV, totale delle colonne a) e c)
		91,58
Partite di giro e conto terzi		
15.1	Incidenza partite di giro e conto terzi in entrata	Totale accertamenti Entrate per conto terzi e partite di giro / Totale accertamenti primi tre titoli delle entrate (al netto delle operazioni riguardanti la gestione della cassa vincolata)
		1,82
15.2	Incidenza partite di giro e conto terzi in uscita	Totale impegni Uscite per conto terzi e partite di giro / Totale impegni del titolo I della spesa (al netto delle operazioni riguardanti la gestione della cassa vincolata)
		2,08

- (1) Il Patrimonio Netto è pari alla Lettera A) dello stato patrimoniale passivo. Gli enti locali delle Autonomie speciali che adottano il DLgs 118/2011 a decorrere dal 2016 e gli enti locali con popolazione inferiore a 5.000 abitanti elaborano l'indicatore a decorrere dal 2017.
- (2) Il debito da finanziamento è pari alla Lettera D1 dello stato patrimoniale passivo. Gli enti locali delle Autonomie speciali che adottano il DLgs 118/2011 a decorrere dal 2016 e gli enti locali con popolazione inferiore a 5.000 abitanti elaborano l'indicatore a decorrere dal 2017.
- (3) Indicatore da rappresentare solo in caso di disavanzo di amministrazione. Il disavanzo di amministrazione è pari alla lettera E dell'allegato al rendiconto riguardante il risultato di amministrazione dell'esercizio di riferimento.
- (4) Da compilare solo se la voce E, dell'allegato al rendiconto concernente il risultato di amministrazione è positivo o pari a 0
- (5) La quota libera di parte corrente del risultato di amministrazione è pari alla voce E riportata nell'allegato a) al rendiconto. Il risultato di amministrazione è pari alla lettera A del predetto allegato a)
- (6) La quota libera in c/capitale del risultato di amministrazione è pari alla voce D riportata nell'allegato a) al rendiconto. Il risultato di amministrazione è pari alla lettera A riportata nel predetto allegato a).
- (7) La quota accantonata del risultato di amministrazione è pari alla voce B riportata nell'allegato a) al rendiconto. Il risultato di amministrazione è pari alla lettera A del predetto allegato a).
- (8) La quota vincolata del risultato di amministrazione è pari alla voce C riportata nell'allegato a) al rendiconto. Il risultato di amministrazione è pari alla lettera A riportata nel predetto allegato a).
- (9) Indicare al numeratore solo la quota del finanziamento destinata alla copertura di investimenti, e al denominatore escludere gli investimenti che, nell'esercizio, sono finanziati dal FPV.

Piano degli indicatori di bilancio
Indicatori analitici concernenti la composizione delle entrate e l'effettiva capacità di riscossione
Rendiconto esercizio 2018

Titolo Tipologia	Denominazione	Composizione delle entrate (dati percentuali)			Percentuale di riscossione					
		Previsioni iniziali competenza/ totale previsioni iniziali competenza	Previsioni definitive competenza/ totale previsioni definitive competenza	Accertamenti/ Totale Accertamenti	% di riscossione prevista nel bilancio di previsione iniziale: Previsioni iniziali cassa/ (previsioni iniziali competenza + residui)	% di riscossione prevista nelle previsioni definitive cassa/ (previsioni definitive definitive competenza + residui)	% di riscossione complessiva: (Riscossioni c/comp+ Riscossioni c/residui)/ (Accertamenti + residui definitivi iniziali)	% di riscossione dei crediti esigibili nell'esercizio: Riscossioni c/comp/ Accertamenti di competenza	% di riscossione dei crediti esigibili negli esercizi precedenti: Riscossioni c/residui/ residui definitivi iniziali	
TITOLO 1:	Entrate correnti di natura tributaria, contributiva e perequativa									
10101	Tipologia 101: Imposte, tasse e proventi assimilati	57,82	56,27	77,04	100,00	100,00	74,24	78,98	63,42	
10104	Tipologia 104: Compartecipazioni di tributi	0,00	0,00	0,00	0,00	0,00	0,00	0,00	0,00	
10301	Tipologia 301: Fondi perequativi da Amministrazioni Centrali	6,51	6,28	8,43	100,00	100,00	100,00	100,00	100,00	
10302	Tipologia 302: Fondi perequativi dalla Regione o Provincia autonoma	0,00	0,00	0,00	0,00	0,00	0,00	0,00	0,00	
10000	Totale TITOLO 1: Entrate correnti di natura tributaria, contributiva e perequativa	64,33	62,55	85,47	100,00	100,00	76,10	81,05	63,66	
TITOLO 2:	Trasferimenti correnti									
20101	Tipologia 101: Trasferimenti correnti da Amministrazioni pubbliche	4,54	5,23	6,63	100,00	100,00	98,60	99,51	89,09	
20102	Tipologia 102: Trasferimenti correnti da Famiglie	0,00	0,00	0,00	0,00	0,00	0,00	0,00	0,00	
20103	Tipologia 103: Trasferimenti correnti da Imprese	1,34	1,29	1,73	100,00	100,00	50,00	0,00	100,00	
20104	Tipologia 104: Trasferimenti correnti da Istituzioni Sociali Private	0,00	0,00	0,00	0,00	0,00	0,00	0,00	0,00	
20105	Tipologia 105: Trasferimenti correnti dall'Unione Europea e dal Resto del Mondo	0,00	0,00	0,00	0,00	0,00	0,00	0,00	0,00	
20000	Totale TITOLO 2: Trasferimenti correnti	5,88	6,51	8,36	100,00	100,00	82,92	78,93	97,08	
TITOLO 3:	Entrate extratributarie									
30100	Tipologia 100: Vendita di beni e servizi e proventi derivanti dalla gestione dei beni	2,00	2,31	2,89	100,00	100,00	88,94	90,22	85,48	
30200	Tipologia 200: Proventi derivanti dall'attività di controllo e repressione delle irregolarità e degli illeciti	0,00	0,00	0,00	0,00	0,00	0,00	0,00	0,00	
30300	Tipologia 300: Interessi attivi	0,00	0,00	0,00	100,00	100,00	100,00	100,00	0,00	
30400	Tipologia 400: Altre entrate da redditi da capitale	0,00	0,00	0,00	0,00	0,00	0,00	0,00	0,00	
30500	Tipologia 500: Rimborsi e altre entrate correnti	0,13	0,76	0,48	100,00	100,00	98,11	98,11	0,00	

Piano degli indicatori di bilancio
Indicatori analitici concernenti la composizione delle entrate e l'effettiva capacità di riscossione
Rendiconto esercizio 2018

Titolo Tipologia	Denominazione	Composizione delle entrate (dati percentuali)			Percentuale di riscossione					% di riscossione dei crediti esigibili negli esercizi precedenti: Riscossioni c/residui/ residui definitivi iniziali
		Previsioni iniziali competenza/ totale previsioni iniziali competenza	Previsioni definitive competenza/ totale previsioni definitive competenza	Accertamenti/ Totale Accertamenti	% di riscossione prevista nel bilancio di previsione iniziale: Previsioni iniziali cassa/ (previsioni iniziali competenza + residui)	% di riscossione prevista nelle Previsioni definitive cassa/ (previsioni definitive competenza + residui)	% di riscossione complessiva: (Riscossioni c/comp+ Riscossioni c/residui/ (Accertamenti + residui definitivi iniziali)	% di riscossione dei crediti esigibili nell'esercizio: Riscossioni c/comp/ Accertamenti di competenza		
30000	Totale TITOLO 3: Entrate extratributarie	2,13	3,08	3,37	100,00	100,00	89,93	91,35		85,48
TITOLO 4:	Entrate in conto capitale									
40100	Tipologia 100: Tributi in conto capitale	0,00	0,00	0,00	0,00	0,00	0,00	0,00		0,00
40200	Tipologia 200: Contributi agli investimenti	0,00	0,00	0,00	100,00	100,00	0,00	0,00		0,00
40300	Tipologia 300: Altri trasferimenti in conto capitale	0,00	0,00	0,00	100,00	100,00	100,00	0,00		100,00
40400	Tipologia 400: Entrate da alienazione di beni materiali e immateriali	0,00	0,18	0,24	0,00	100,00	100,00	100,00		0,00
40500	Tipologia 500: Altre entrate in conto capitale	1,26	1,21	0,79	100,00	100,00	100,00	100,00		0,00
40000	Totale TITOLO 4: Entrate in conto capitale	1,26	1,39	1,03	100,00	100,00	69,16	100,00		60,39
TITOLO 5:	Entrate da riduzione di attività finanziarie									
50100	Tipologia 100: Alienazione di attività finanziarie	0,00	0,00	0,00	0,00	0,00	0,00	0,00		0,00
50200	Tipologia 200: Riscossione crediti di breve termine	0,00	0,00	0,00	0,00	0,00	0,00	0,00		0,00
50300	Tipologia 300: Riscossione crediti di medio-lungo termine	0,00	0,00	0,00	0,00	0,00	0,00	0,00		0,00
50400	Tipologia 400: Altre entrate per riduzione di attività finanziarie	0,00	0,00	0,00	0,00	0,00	0,00	0,00		0,00
50000	Totale TITOLO 5: Entrate da riduzione di attività finanziarie	0,00	0,00	0,00	0,00	0,00	0,00	0,00		0,00
TITOLO 6:	Accensione Prestiti									
60100	Tipologia 100: Emissione di titoli obbligazionari	0,00	0,00	0,00	0,00	0,00	0,00	0,00		0,00
60200	Tipologia 200: Accensione prestiti a breve termine	0,00	0,00	0,00	0,00	0,00	0,00	0,00		0,00
60300	Tipologia 300: Accensione mutui e altri finanziamenti a medio lungo termine	0,00	0,00	0,00	0,00	0,00	0,00	0,00		0,00
60400	Tipologia 400: Altre forme di indebitamento	0,00	0,00	0,00	0,00	0,00	0,00	0,00		0,00
60000	Totale TITOLO 6: Accensione Prestiti	0,00	0,00	0,00	0,00	0,00	0,00	0,00		0,00

Piano degli indicatori di bilancio
Indicatori analitici concernenti la composizione delle entrate e l'effettiva capacità di riscossione
Rendiconto esercizio 2018

Titolo Tipologia	Denominazione	Composizione delle entrate (dati percentuali)			Percentuale di riscossione					% di riscossione dei crediti esigibili negli esercizi precedenti: Riscossioni c/residui/ residui definitivi iniziali
		Previsioni Iniziali competenza/ totale previsioni iniziali competenza	Previsioni definitive competenza/ totale previsioni definitive competenza	Accertamenti/ Totale Accertamenti	% di riscossione prevista nel bilancio di previsione iniziale: Previsioni iniziali cassa/ (previsioni iniziali competenza + residui)	% di riscossione prevista nelle previsioni definitive: Previsioni definitive cassa/ (previsioni definitive competenza + residui)	% di riscossione complessiva: (Riscossioni c/comp+ Riscossioni c/residui)/ (Accertamenti + residui definitivi iniziali)	% di riscossione dei crediti esigibili nell'esercizio: Riscossioni c/comp/ Accertamenti di competenza		
TITOLO 7:	Anticipazioni da Istituto tesoriere/cassiere									
70100	Tipologia 100: Anticipazioni da istituto tesoriere/cassiere	14,56	14,06	0,00	100,00	100,00	0,00	0,00	0,00	
70000	Totale TITOLO 7: Anticipazioni da Istituto tesoriere/cassiere	14,56	14,06	0,00	100,00	100,00	0,00	0,00	0,00	
TITOLO 9:	Entrate per conto terzi e partite di giro									
90100	Tipologia 100: Entrate per partite di giro	6,08	5,87	1,55	100,00	100,00	99,67	99,67	100,00	
90200	Tipologia 200: Entrate per conto terzi	5,77	6,54	0,22	100,00	100,00	67,36	100,00	0,00	
90000	Totale TITOLO 9: Entrate per conto terzi e partite di giro	11,85	12,41	1,77	100,00	100,00	94,07	99,71	4,10	
	TOTALE ENTRATE	100,00	100,00	100,00	100,00	100,00	77,07	81,75	65,70	

Piano degli indicatori di bilancio
Indicatori analitici concernenti la composizione delle spese per missioni e programmi
Rendiconto esercizio 2018

COMPOSIZIONE DELLE SPESE PER MISSIONI E PROGRAMMI									
MISSIONI E PROGRAMMI		Previsioni Iniziali		Previsioni definitive		Dati di rendiconto			
		Incidenza Missioni/Programmi: Previsioni stanziamento/ totale previsioni missioni	di cui Incidenza FPV: Previsioni stanziamento FPV/ Previsione FPV totale	Incidenza Missioni/Programmi: Previsioni stanziamento/ totale previsioni missioni	di cui Incidenza FPV: Previsioni stanziamento FPV/ Previsione FPV totale	Incidenza Missione programma: (Impegni + FPV)/(Totale impegni + Totale FPV)	di cui Incidenza FPV: FPV / Totale FPV	di cui incidenza economie di spesa: Economie di competenza/ Totale Economie di competenza	
Missione 01 Servizi Istituzionali, generali e di gestione	01	Organi istituzionali	2,29	0,00	2,84	14,18	3,17	14,18	2,05
	02	Segreteria generale	42,50	0,00	36,96	3,04	51,51	3,04	1,43
	03	Gestione economica, finanziaria, programmazione e provveditorato	0,15	0,00	0,13	0,00	0,14	0,00	0,09
	04	Gestione delle entrate tributarie e servizi fiscali	0,35	0,00	0,23	0,00	0,15	0,00	0,44
	05	Gestione dei beni demaniali e patrimoniali	1,25	0,00	1,38	0,00	1,43	0,00	1,29
	06	Ufficio tecnico	0,45	0,00	0,41	0,00	0,18	0,00	0,96
	07	Elezioni e consultazioni popolari - Anagrafe e stato civile	0,55	0,00	0,48	0,00	0,53	0,00	0,35
	08	Statistica e sistemi informativi	0,00	0,00	0,28	0,00	0,06	0,00	0,81
	09	Assistenza tecnico-amministrativa agli enti locali	0,00	0,00	0,00	0,00	0,00	0,00	0,00
	10	Risorse umane	0,00	0,00	0,00	0,00	0,00	0,00	0,00
	11	Altri servizi generali	0,87	0,00	1,50	0,00	1,67	0,00	1,09
TOTALE MISSIONE 01 Servizi Istituzionali, generali e di gestione		48,41	0,00	44,20	17,22	58,83	17,22	0,00	8,51
Missione 02 Giustizia	01	Uffici giudiziari	0,00	0,00	0,00	0,00	0,00	0,00	0,00
	02	Casa circondariale e altri servizi	0,00	0,00	0,00	0,00	0,00	0,00	0,00
	TOTALE MISSIONE 02 Giustizia		0,00	0,00	0,00	0,00	0,00	0,00	0,00
Missione 03 Ordine pubblico e sicurezza	01	Polizia locale e amministrativa	0,00	0,00	0,00	0,00	0,00	0,00	0,00
	02	Sistema integrato di sicurezza urbana	0,00	0,00	0,00	0,00	0,00	0,00	0,00
	TOTALE MISSIONE 03 Ordine pubblico e sicurezza		0,00	0,00	0,00	0,00	0,00	0,00	0,00

Piano degli indicatori di bilancio
Indicatori analitici concernenti la composizione delle spese per missioni e programmi
Rendiconto esercizio 2018

COMPOSIZIONE DELLE SPESE PER MISSIONI E PROGRAMMI									
MISSIONI E PROGRAMMI		Previsioni Iniziali			Previsioni definitive			Dati di rendiconto	
		Incidenza Missioni/Programmi: Previsioni stanziamento/ totale previsioni missioni	di cui Incidenza FPV: stanziamento FPV/ Previsione FPV totale	Incidenza Missioni/Programmi: Previsioni stanziamento/ totale previsioni missioni	di cui Incidenza FPV: Previsioni stanziamento FPV/ Previsione FPV totale	Incidenza Missione programma: (Impegni + FPV)/(Totale impegni + Totale FPV)	di cui Incidenza FPV: FPV / Totale FPV	di cui incidenza economie di spesa: Economie di competenza/ Totale Economie di competenza	
Missione 04 Istruzione e diritto allo studio	01 Istruzione prescolastica	0,00	0,00	0,21	0,90	0,30	0,90	0,00	0,00
	02 Altri ordini di istruzione non universitaria	0,72	0,00	1,04	1,20	1,45	1,20	0,04	0,04
	04 Istruzione universitaria	0,00	0,00	0,00	0,00	0,00	0,00	0,00	0,00
	05 Istruzione tecnica superiore	0,00	0,00	0,00	0,00	0,00	0,00	0,00	0,00
	06 Servizi ausiliari all'istruzione	0,00	0,00	0,00	0,00	0,00	0,00	0,00	0,00
	07 Diritto allo studio	0,00	0,00	0,00	0,00	0,00	0,00	0,00	0,00
	TOTALE MISSIONE 04 Istruzione e diritto allo studio	0,72	0,00	1,25	2,09	1,75	2,09	0,04	0,04
Missione 05 Tutela e valorizzazione dei beni e delle attività culturali	01 Valorizzazione dei beni di interesse storico	0,00	0,00	0,00	0,00	0,00	0,00	0,00	0,00
	02 Attività culturali e interventi diversi nel settore culturale	0,00	0,00	0,16	0,00	0,22	0,00	0,00	0,01
	TOTALE MISSIONE 05 Tutela e valorizzazione dei beni e delle attività culturali	0,00	0,00	0,16	0,00	0,22	0,00	0,00	0,01
Missione 06 Politiche giovanili, sport e tempo libero	01 Sport e tempo libero	0,33	0,00	0,78	7,20	1,10	7,20	0,01	0,01
	02 Giovani	0,00	0,00	0,00	0,00	0,00	0,00	0,00	0,00
	TOTALE MISSIONE 06 Politiche giovanili, sport e tempo libero	0,33	0,00	0,78	7,20	1,10	7,20	0,01	0,01
Missione 07 Turismo	01 Sviluppo e valorizzazione del turismo	0,10	0,00	0,08	0,00	0,10	0,00	0,01	0,01
	TOTALE MISSIONE 07 Turismo	0,10	0,00	0,08	0,00	0,10	0,00	0,01	0,01
Missione 08 Assetto del territorio ed edilizia abitativa	01 Urbanistica e assetto del territorio	0,00	0,00	0,00	0,00	0,00	0,00	0,00	0,00
	02 Edilizia residenziale pubblica e locale e piani di edilizia economico-popolare	0,00	0,00	0,00	0,00	0,00	0,00	0,00	0,00
	TOTALE MISSIONE 08 Assetto del territorio ed edilizia abitativa	0,00	0,00	0,00	0,00	0,00	0,00	0,00	0,00

Piano degli indicatori di bilancio
Indicatori analitici concernenti la composizione delle spese per missioni e programmi
Rendiconto esercizio 2018

MISSIONI E PROGRAMMI		COMPOSIZIONE DELLE SPESE PER MISSIONI E PROGRAMMI							
		Previsioni Iniziali				Previsioni definitive		Dati di rendiconto	
		Incidenza Missioni/Programmi: Previsioni stanziamento/ totale previsioni missioni	di cui Incidenza FPV: Previsioni stanziamento FPV/ Previsione FPV totale	Incidenza Missioni/Programmi: Previsioni stanziamento/ totale previsioni missioni	di cui Incidenza FPV: Previsioni stanziamento FPV/ Previsione FPV totale	Incidenza Missione programma: (Impegni + FPV)/(Totale impegni + Totale FPV)	di cui incidenza FPV: FPV / Totale FPV	di cui incidenza economie di spesa: Economie di competenza/ Totale Economie di competenza	
Missione 09 Sviluppo sostenibile e tutela del territorio e dell'ambiente	01	Difesa del suolo	0,00	0,00	0,00	0,00	0,00	0,00	0,00
	02	Tutela, valorizzazione e recupero ambientale	0,02	0,00	0,85	0,00	1,13	0,00	0,16
	03	Rifiuti	17,15	0,00	14,72	0,00	20,74	0,00	0,01
	04	Servizio idrico integrato	0,00	0,00	3,19	0,00	0,00	0,00	10,98
	05	Aree protette, parchi naturali, protezione naturalistica e forestazione	0,00	0,00	0,00	0,00	0,00	0,00	0,00
	06	Tutela e valorizzazione delle risorse idriche	0,00	0,00	0,00	0,00	0,00	0,00	0,00
	07	Sviluppo sostenibile territorio montano piccoli Comuni	0,00	0,00	0,00	0,00	0,00	0,00	0,00
	08	Qualità dell'aria e riduzione dell'inquinamento	0,00	0,00	0,00	0,00	0,00	0,00	0,00
	TOTALE MISSIONE 09 Sviluppo sostenibile e tutela del territorio e dell'ambiente		17,17	0,00	18,76	0,00	21,87	0,00	11,16
Missione 10 Trasporti e diritto alla mobilità	01	Trasporto ferroviario	0,00	0,00	0,00	0,00	0,00	0,00	0,00
	02	Trasporto pubblico locale	0,00	0,00	0,00	0,00	0,00	0,00	0,00
	03	Trasporto per vie d'acqua	0,00	0,00	0,00	0,00	0,00	0,00	0,00
	04	Altre modalità di trasporto	0,00	0,00	0,00	0,00	0,00	0,00	0,00
	05	Viabilità e infrastrutture stradali	0,00	0,00	5,59	73,48	7,50	73,48	0,94
	TOTALE MISSIONE 10 Trasporti e diritto alla mobilità		0,00	0,00	5,59	73,48	7,50	73,48	0,94
Missione 11 Soccorso civile	01	Sistema di protezione civile	0,00	0,00	0,00	0,00	0,00	0,00	0,00
	02	Interventi a seguito di calamità naturali	0,00	0,00	0,00	0,00	0,00	0,00	0,00
	TOTALE MISSIONE 11 Soccorso civile		0,00	0,00	0,00	0,00	0,00	0,00	0,00

Piano degli indicatori di bilancio
Indicatori analitici concernenti la composizione delle spese per missioni e programmi
Rendiconto esercizio 2018

COMPOSIZIONE DELLE SPESE PER MISSIONI E PROGRAMMI									
MISSIONI E PROGRAMMI		Previsioni Iniziali		Previsioni definitive		Dati di rendiconto			di cui incidenza economie di spesa: Economie di competenza/ Totale Economie di competenza
		Incidenza Missioni/Programmi: Previsioni stanziamento/ totale previsioni missioni	di cui Incidenza FPV: Previsioni stanziamento FPV/ Previsione FPV totale	Incidenza Missioni/Programmi: Previsioni stanziamento/ totale previsioni missioni	di cui Incidenza FPV: Previsioni stanziamento FPV/ Previsione FPV totale	Incidenza Missione programma: (Impegni + FPV)/(Totale impegni + Totale FPV)	di cui incidenza FPV: FPV / Totale FPV		
Missione 12 Diritti sociali, politiche sociali e famiglia	01	Interventi per l'infanzia e i minori e per asili nido	0,00	0,00	0,00	0,00	0,00	0,00	0,00
	02	Interventi per la disabilità	0,00	0,00	0,00	0,00	0,00	0,00	0,00
	03	Interventi per gli anziani	0,00	0,00	0,00	0,00	0,00	0,00	0,00
	04	Interventi per soggetti a rischio di esclusione sociale	0,00	0,00	0,00	0,00	0,00	0,00	0,00
	05	Interventi per le famiglie	0,00	0,00	0,00	0,00	0,00	0,00	0,00
	06	Interventi per il diritto alla casa	0,00	0,00	0,00	0,00	0,00	0,00	0,00
	07	Programmazione e governo della rete dei servizi sociosanitari e sociali	0,00	0,00	0,00	0,00	0,00	0,00	0,00
	08	Cooperazione e associazionismo	0,00	0,00	0,00	0,00	0,00	0,00	0,00
	09	Servizio necroscopico e cimiteriale	0,00	0,00	0,00	0,00	0,00	0,00	0,00
	TOTALE MISSIONE 12 Diritti sociali, politiche sociali e famiglia		0,00	0,00	0,00	0,00	0,00	0,00	0,00
Missione 13 Tutela della salute	01	Servizio sanitario regionale - finanziamento ordinario corrente per la garanzia dei LEA	0,00	0,00	0,00	0,00	0,00	0,00	0,00
	02	Servizio sanitario regionale - finanziamento aggiuntivo corrente per livelli di assistenza superiori ai LEA	0,00	0,00	0,00	0,00	0,00	0,00	0,00
	03	Servizio sanitario regionale - finanziamento aggiuntivo corrente per la copertura dello squilibrio di bilancio corrente	0,00	0,00	0,00	0,00	0,00	0,00	0,00
	04	Servizio sanitario regionale - ripiano di disavanzi sanitari/relativi ad esercizi pregressi	0,00	0,00	0,00	0,00	0,00	0,00	0,00
	05	Servizio sanitario regionale - investimenti sanitari	0,00	0,00	0,00	0,00	0,00	0,00	0,00
	06	Servizio sanitario regionale -	0,00	0,00	0,00	0,00	0,00	0,00	0,00

Piano degli indicatori di bilancio
Indicatori analitici concernenti la composizione delle spese per missioni e programmi
Rendiconto esercizio 2018

COMPOSIZIONE DELLE SPESE PER MISSIONI E PROGRAMMI									
MISSIONI E PROGRAMMI		Previsioni Iniziali		Previsioni definitive		Dati di rendiconto			
		Incidenza Missioni/Programmi: Previsioni stanziamento/ totale previsioni missioni	di cui Incidenza FPV: Previsioni stanziamento FPV/ Previsione FPV totale	Incidenza Missioni/Programmi: Previsioni stanziamento/ totale previsioni missioni	di cui Incidenza FPV: Previsioni stanziamento FPV/ Previsione FPV totale	Incidenza Missione programma: (Impegni + FPV)/(Totale impegni + Totale FPV)	di cui incidenza FPV: FPV / Totale FPV	di cui Incidenza economie di spesa: Economie di competenza/ Totale Economie di competenza	
Missione 14 Sviluppo economico e competitività									
Missione 15 Politiche per il lavoro e la formazione professionale									
Missione 16 Agricoltura, politiche agroalimentari e pesca									
Missione 17 Energia e diversificazione delle fonti energetiche									
Missione 18 Relazioni con le altre autonomie territoriali e locali									

Piano degli indicatori di bilancio
Indicatori analitici concernenti la composizione delle spese per missioni e programmi
Rendiconto esercizio 2018

COMPOSIZIONE DELLE SPESE PER MISSIONI E PROGRAMMI									
MISSIONI E PROGRAMMI		Previsioni Iniziali			Previsioni definitive		Dati di rendiconto		
		Incidenza Missioni/Programmi: Previsioni stanziamento/ totale previsioni missioni	di cui Incidenza FPV: Previsioni stanziamento FPV/ Previsione FPV totale	Incidenza Missioni/Programmi: Previsioni stanziamento/ totale previsioni missioni	di cui Incidenza FPV: Previsioni stanziamento FPV/ Previsione FPV totale	Incidenza Missione programma: (Impegni + FPV)/(Totale Impegni + Totale FPV)	di cui incidenza FPV: FPV / Totale FPV	di cui incidenza economie di spesa: Economie di competenza/ Totale Economie di competenza	
Missione 19 Relazioni internazionali	01 Relazioni internazionali e Cooperazione allo sviluppo	0,00	0,00	0,00	0,00	0,00	0,00	0,00	0,00
	TOTALE MISSIONE 19 Relazioni internazionali	0,00	0,00	0,00	0,00	0,00	0,00	0,00	0,00
	01 Fondo di riserva	0,43	0,00	0,32	0,00	0,00	0,00	0,00	1,09
	02 Fondo crediti di dubbia esigibilità	0,75	0,00	0,64	0,00	0,00	0,00	0,00	2,20
Missione 20 Fondi e accantonamenti	03 Altri fondi	0,00	0,00	0,00	0,00	0,00	0,00	0,00	0,00
	TOTALE MISSIONE 20 Fondi e accantonamenti	1,18	0,00	0,95	0,00	0,00	0,00	0,00	3,28
Missione 50 Debito pubblico	01 Quota interessi ammortamento mutui e prestiti obbligazionari	1,21	0,00	1,03	0,00	0,00	0,00	0,00	0,07
	02 Quota capitale ammortamento mutui e prestiti obbligazionari	4,63	0,00	3,95	0,00	0,00	0,00	0,00	0,00
	TOTALE MISSIONE 50 Debito pubblico	5,85	0,00	4,99	0,00	0,00	0,00	0,00	0,07
Missione 60 Anticipazioni finanziarie	01 Restituzione anticipazione di tesoreria	14,47	0,00	12,34	0,00	0,00	0,00	0,00	42,46
	TOTALE MISSIONE 60 Anticipazioni finanziarie	14,47	0,00	12,34	0,00	0,00	0,00	0,00	42,46
Missione 99 Servizi per conto terzi	01 Servizi per conto terzi - Partite di giro	11,77	0,00	10,89	0,00	0,00	0,00	0,00	33,49
	02 Anticipazioni per il finanziamento del sistema sanitario nazionale	0,00	0,00	0,00	0,00	0,00	0,00	0,00	0,00
	TOTALE MISSIONE 99 Servizi per conto terzi	11,77	0,00	10,89	0,00	0,00	0,00	0,00	33,49

Piano degli indicatori di bilancio
Indicatori concernenti la capacità di pagare spese per missioni e programmi
Rendiconto esercizio 2018

MISSIONI E PROGRAMMI		CAPACITA' DI PAGARE SPESE NEL CORSO DELL'ESERCIZIO 2018 (dati percentuali)				
		Capacità di pagamento nel bilancio di previsione iniziale: Previsioni iniziali cassa/ (residui +previsioni iniziali competenza- FPV)	Capacità di pagamento nelle previsioni definitive: Previsioni definitive cassa/ (residui +previsioni definitive competenza- FPV)	Capacità di pagamento a consuntivo: (Pagam. c/comp+ Pagam. c/residui) (Impegni + residui definitivi iniziali)	Capacità di pagamento delle spese nell'esercizio: Pagam. c/comp/ Impegni	Capacità di pagamento delle spese esigibili negli esercizi precedenti: Pagam. c/residui / residui definitivi iniziali
Missione 01 Servizi istituzionali, generali e di gestione	01 Organi istituzionali	100,00	100,00	81,15	82,70	44,29
	02 Segreteria generale	100,00	100,00	84,29	81,18	99,19
	03 Gestione economica, finanziaria, programmazione e provveditorato	100,00	100,00	85,87	83,06	100,00
	04 Gestione delle entrate tributarie e servizi fiscali	100,00	100,00	100,00	100,00	0,00
	05 Gestione dei beni demaniali e patrimoniali	100,00	100,00	81,28	56,02	81,91
	06 Ufficio tecnico	100,00	100,00	100,00	100,00	0,00
	07 Elezioni e consultazioni popolari - Anagrafe e stato civile	100,00	100,00	73,39	73,38	100,00
	08 Statistica e sistemi informativi	0,00	100,00	100,00	100,00	0,00
	09 Assistenza tecnico-amministrativa agli enti locali	0,00	0,00	0,00	0,00	0,00
	10 Risorse umane	0,00	0,00	0,00	0,00	0,00
	11 Altri servizi generali	100,00	100,00	90,76	90,76	0,00
TOTALE MISSIONE 01 Servizi Istituzionali, generali e di gestione		100,00	100,00	83,75	80,95	98,20
Missione 02 Giustizia	01 Uffici giudiziari	0,00	0,00	0,00	0,00	0,00
	02 Casa circondariale e altri servizi	0,00	0,00	0,00	0,00	0,00
TOTALE MISSIONE 02 Giustizia		0,00	0,00	0,00	0,00	0,00
Missione 03 Ordine pubblico e sicurezza	01 Polizia locale e amministrativa	0,00	0,00	0,00	0,00	0,00
	02 Sistema integrato di sicurezza urbana	0,00	0,00	0,00	0,00	0,00
	TOTALE MISSIONE 03 Ordine pubblico e sicurezza	0,00	0,00	0,00	0,00	0,00

Piano degli indicatori di bilancio
Indicatori concernenti la capacità di pagare spese per missioni e programmi
Rendiconto esercizio 2018

MISSIONI E PROGRAMMI		CAPACITA' DI PAGARE SPESE NEL CORSO DELL'ESERCIZIO 2018 (dati percentuali)				
		Capacità di pagamento nel bilancio di previsione iniziale: Previsioni iniziali cassa/ (residui +previsioni iniziali competenza- FPV)	Capacità di pagamento nelle previsioni definitive: Previsioni definitive cassa/ (residui +previsioni definitive competenza- FPV)	Capacità di pagamento a consuntivo: (Pagam. c/comp+ Pagam. c/residui) (Impegni + residui definitivi iniziali)	Capacità di pagamento delle spese nell'esercizio: Pagam. c/comp/ Impegni	Capacità di pagamento delle spese esigibili negli esercizi precedenti: Pagam. c/residui / residui definitivi iniziali
Missione 04 Istruzione e diritto allo studio	01 Istruzione prescolastica	0,00	100,00	0,00	0,00	0,00
	02 Altri ordini di istruzione non universitaria	100,00	100,00	62,52	62,52	0,00
	04 Istruzione universitaria	0,00	0,00	0,00	0,00	0,00
	05 Istruzione tecnica superiore	0,00	0,00	0,00	0,00	0,00
	06 Servizi ausiliari all'istruzione	0,00	0,00	0,00	0,00	0,00
	07 Diritto allo studio	0,00	0,00	0,00	0,00	0,00
	TOTALE MISSIONE 04 Istruzione e diritto allo studio	100,00	100,00	53,39	53,39	0,00
Missione 05 Tutela e valorizzazione dei beni e delle attività culturali	01 Valorizzazione dei beni di interesse storico	0,00	0,00	0,00	0,00	0,00
	02 Attività culturali e interventi diversi nel settore culturale	0,00	100,00	100,00	100,00	0,00
	TOTALE MISSIONE 05 Tutela e valorizzazione dei beni e delle attività culturali	0,00	100,00	100,00	100,00	0,00
Missione 06 Politiche giovanili, sport e tempo libero	01 Sport e tempo libero	100,00	100,00	100,00	100,00	0,00
	02 Giovani	0,00	0,00	0,00	0,00	0,00
	TOTALE MISSIONE 06 Politiche giovanili, sport e tempo libero	100,00	100,00	100,00	100,00	0,00
Missione 07 Turismo	01 Sviluppo e valorizzazione del turismo	100,00	100,00	100,00	100,00	0,00
	TOTALE MISSIONE 07 Turismo	100,00	100,00	100,00	100,00	0,00
Missione 08 Assetto del territorio ed edilizia abitativa	01 Urbanistica e assetto del territorio	100,00	100,00	80,98	0,00	80,98
	02 Edilizia residenziale pubblica e locale e piani di edilizia economico-popolare	100,00	100,00	100,00	0,00	100,00
	TOTALE MISSIONE 08 Assetto del territorio ed edilizia abitativa	100,00	100,00	83,40	0,00	83,40

Piano degli indicatori di bilancio
Indicatori concernenti la capacità di pagare spese per missioni e programmi
Rendiconto esercizio 2018

MISSIONI E PROGRAMMI		CAPACITA' DI PAGARE SPESE NEL CORSO DELL'ESERCIZIO 2018 (dati percentuali)				
		Capacità di pagamento nel bilancio di previsione iniziale: Previsioni iniziali cassa/ (residui +previsioni competenza- FPV)	Capacità di pagamento nelle previsioni definitive: Previsioni definitive cassa/ (residui +previsioni definitive competenza- FPV)	Capacità di pagamento a consuntivo: (Pagam. c/comp+ Pagam. c/residui) / (Impegni + residui definitivi iniziali)	Capacità di pagamento delle spese nell'esercizio: Pagam. c/comp/ Impegni	Capacità di pagamento delle spese esigibili negli esercizi precedenti: Pagam. c/residui / residui definitivi iniziali
Missione 09 Sviluppo sostenibile e tutela del territorio e dell'ambiente	01 Difesa del suolo	100,00	100,00	0,00	0,00	0,00
	02 Tutela, valorizzazione e recupero ambientale	100,00	100,00	0,00	0,00	0,00
	03 Rifiuti	100,00	100,00	70,32	84,78	50,45
	04 Servizio idrico integrato	100,00	100,00	0,00	0,00	0,00
	05 Aree protette, parchi naturali, protezione naturalistica e forestazione	0,00	0,00	0,00	0,00	0,00
	06 Tutela e valorizzazione delle risorse idriche	0,00	0,00	0,00	0,00	0,00
	07 Sviluppo sostenibile territorio montano piccoli Comuni	0,00	0,00	0,00	0,00	0,00
	08 Qualità dell'aria e riduzione dell'inquinamento	0,00	0,00	0,00	0,00	0,00
	TOTALE MISSIONE 09 Sviluppo sostenibile e tutela del territorio e dell'ambiente	100,00	100,00	66,56	80,39	47,64
Missione 10 Trasporti e diritto alla mobilità	01 Trasporto ferroviario	0,00	0,00	0,00	0,00	0,00
	02 Trasporto pubblico locale	0,00	0,00	0,00	0,00	0,00
	03 Trasporto per vie d'acqua	0,00	0,00	0,00	0,00	0,00
	04 Altre modalità di trasporto	0,00	0,00	0,00	0,00	0,00
	05 Viabilità e infrastrutture stradali	100,00	100,00	49,31	39,63	100,00
	TOTALE MISSIONE 10 Trasporti e diritto alla mobilità	100,00	100,00	49,31	39,63	100,00
Missione 11 Soccorso civile	01 Sistema di protezione civile	0,00	0,00	0,00	0,00	0,00
	02 Interventi a seguito di calamità naturali	0,00	0,00	0,00	0,00	0,00
	TOTALE MISSIONE 11 Soccorso civile	0,00	0,00	0,00	0,00	0,00

Piano degli indicatori di bilancio
Indicatori concernenti la capacità di pagare spese per missioni e programmi
Rendiconto esercizio 2018

MISSIONI E PROGRAMMI		CAPACITA' DI PAGARE SPESE NEL CORSO DELL'ESERCIZIO 2018 (dati percentuali)				
		Capacità di pagamento nel bilancio di previsione iniziale: Previsioni iniziali cassa/ (residui +previsioni iniziali competenza- FPV)	Capacità di pagamento nelle previsioni definitive: Previsioni definitive cassa/ (residui +previsioni definitive competenza- FPV)	Capacità di pagamento a consuntivo: (Pagam. c/comp+ Pagam. c/residui) / (Impegni + residui definitivi iniziali)	Capacità di pagamento delle spese nell'esercizio: Pagam. c/comp/ Impegni	Capacità di pagamento delle spese esigibili negli esercizi precedenti: Pagam. c/residui / residui definitivi iniziali
Missione 12 Diritti sociali, politiche sociali e famiglia	01 Interventi per l'infanzia e i minori e per asili nido	0,00	0,00	0,00	0,00	0,00
	02 Interventi per la disabilità	0,00	0,00	0,00	0,00	0,00
	03 Interventi per gli anziani	0,00	0,00	0,00	0,00	0,00
	04 Interventi per soggetti a rischio di esclusione sociale	0,00	0,00	0,00	0,00	0,00
	05 Interventi per le famiglie	0,00	0,00	0,00	0,00	0,00
	06 Interventi per il diritto alla casa	0,00	0,00	0,00	0,00	0,00
	07 Programmazione e governo della rete dei servizi sociosanitari e sociali	0,00	0,00	0,00	0,00	0,00
	08 Cooperazione e associazionismo	0,00	0,00	0,00	0,00	0,00
	09 Servizio necroscopico e cimiteriale	0,00	0,00	0,00	0,00	0,00
	TOTALE MISSIONE 12 Diritti sociali, politiche sociali e famiglia	0,00	0,00	0,00	0,00	0,00
Missione 13 Tutela della salute	01 Servizio sanitario regionale - finanziamento ordinario corrente per la garanzia dei LEA	0,00	0,00	0,00	0,00	0,00
	02 Servizio sanitario regionale - finanziamento aggiuntivo corrente per livelli di assistenza superiori ai LEA	0,00	0,00	0,00	0,00	0,00
	03 Servizio sanitario regionale - finanziamento aggiuntivo corrente per la copertura dello squilibrio di bilancio corrente	0,00	0,00	0,00	0,00	0,00
	04 Servizio sanitario regionale - ripiano di disavanzi sanitari/relativi ad esercizi progressi	0,00	0,00	0,00	0,00	0,00
	05 Servizio sanitario regionale - investimenti sanitari	0,00	0,00	0,00	0,00	0,00
	06 Servizio sanitario regionale - restituzione maggiori gettitiSSN	0,00	0,00	0,00	0,00	0,00

Piano degli indicatori di bilancio
Indicatori concernenti la capacità di pagare spese per missioni e programmi
Rendiconto esercizio 2018

MISSIONI E PROGRAMMI		CAPACITA' DI PAGARE SPESE NEL CORSO DELL'ESERCIZIO 2018 (dati percentuali)					Capacità di pagamento delle spese esigibili negli esercizi precedenti: Pagam. c/residui / residui definitivi iniziali
		Capacità di pagamento nel bilancio di previsione iniziale: Previsioni iniziali cassa/ (residui +previsioni iniziali competenza- FPV)	Capacità di pagamento nelle previsioni definitive: Previsioni definitive cassa/ (residui +previsioni definitive competenza- FPV)	Capacità di pagamento a consuntivo: (Pagam. c/comp+ Pagam. c/residui) (Impegni + residui definitivi iniziali)	Capacità di pagamento delle spese nell'esercizio: Pagam. c/comp/ Impegni		
Missione 14 Sviluppo economico e competitività	07	Ulteriori spese in materia sanitaria	0,00	0,00	0,00	0,00	0,00
	TOTALE MISSIONE 13 Tutela della salute		0,00	0,00	0,00	0,00	0,00
	01	Industria, PMI e Artigianato	0,00	0,00	0,00	0,00	0,00
	02	Commercio - reti distributive - tutela dei consumatori	0,00	0,00	0,00	0,00	0,00
	03	Ricerca e innovazione	0,00	0,00	0,00	0,00	0,00
	04	Reti e altri servizi di pubblica utilità	0,00	0,00	0,00	0,00	0,00
	TOTALE MISSIONE 14 Sviluppo economico e competitività		0,00	0,00	0,00	0,00	0,00
Missione 15 Politiche per il lavoro e la formazione professionale	01	Servizi per lo sviluppo del mercato del lavoro	0,00	0,00	0,00	0,00	0,00
	02	Formazione professionale	0,00	0,00	0,00	0,00	0,00
	03	Sostegno all'occupazione	0,00	0,00	0,00	0,00	0,00
	TOTALE MISSIONE 15 Politiche per il lavoro e la formazione professionale		0,00	0,00	0,00	0,00	0,00
Missione 16 Agricoltura, politiche agroalimentari e pesca	01	Sviluppo del settore agricolo e del sistema agroalimentare	0,00	0,00	0,00	0,00	0,00
	02	Caccia e pesca	0,00	0,00	0,00	0,00	0,00
	TOTALE MISSIONE 16 Agricoltura, politiche agroalimentari e pesca		0,00	0,00	0,00	0,00	0,00
Missione 17 Energia e diversificazione delle fonti energetiche	01	Fonti energetiche	0,00	0,00	0,00	0,00	0,00
	TOTALE MISSIONE 17 Energia e diversificazione delle fonti energetiche		0,00	0,00	0,00	0,00	0,00
Missione 18 Relazioni con le altre autonomie territoriali e locali	01	Relazioni finanziarie con le altre autonomie territoriali	0,00	0,00	0,00	0,00	0,00
	TOTALE MISSIONE 18 Relazioni con le altre autonomie territoriali e locali		0,00	0,00	0,00	0,00	0,00

Piano degli indicatori di bilancio
Indicatori concernenti la capacità di pagare spese per missioni e programmi
Rendiconto esercizio 2018

MISSIONI E PROGRAMMI		CAPACITA' DI PAGARE SPESE NEL CORSO DELL'ESERCIZIO 2018 (dati percentuali)					Capacità di pagamento delle spese esigibili negli esercizi precedenti: Pagam. c/residui / residui definitivi iniziali
		Capacità di pagamento nel bilancio di previsione iniziale: Previsioni iniziali cassa/ (residui +previsioni iniziali competenza- FPV)	Capacità di pagamento nelle previsioni definitive: Previsioni definitive cassa/ (residui +previsioni definitive competenza- FPV)	Capacità di pagamento a consuntivo: (Pagam. c/comp+ Pagam. c/residui) (Impegni + residui definitivi iniziali)	Capacità di pagamento delle spese nell'esercizio: Pagam. c/comp/ Impegni		
Missione 19 Relazioni internazionali	01 Relazioni internazionali e Cooperazione allo sviluppo	0,00	0,00	0,00	0,00	0,00	0,00
	TOTALE MISSIONE 19 Relazioni internazionali	0,00	0,00	0,00	0,00	0,00	0,00
Missione 20 Fondi e accantonamenti	01 Fondo di riserva	271,71	299,25	0,00	0,00	0,00	0,00
	02 Fondo crediti di dubbia esigibilità	0,00	0,00	0,00	0,00	0,00	0,00
	03 Altri fondi	0,00	0,00	0,00	0,00	0,00	0,00
	TOTALE MISSIONE 20 Fondi e accantonamenti	99,10	99,05	0,00	0,00	0,00	0,00
Missione 50 Debito pubblico	01 Quota interessi ammortamento mutui e prestiti obbligazionari	100,00	100,00	100,00	100,00	100,00	0,00
	02 Quota capitale ammortamento mutui e prestiti obbligazionari	100,00	100,00	100,00	100,00	100,00	100,00
	TOTALE MISSIONE 50 Debito pubblico	100,00	100,00	100,00	100,00	100,00	100,00
Missione 60 Anticipazioni finanziarie	01 Restituzione anticipazione di tesoreria	100,00	100,00	0,00	0,00	0,00	0,00
	TOTALE MISSIONE 60 Anticipazioni finanziarie	100,00	100,00	0,00	0,00	0,00	0,00
Missione 99 Servizi per conto terzi	01 Servizi per conto terzi - Partite di giro	100,00	100,00	89,71	89,09	100,00	100,00
	02 Anticipazioni per il finanziamento del sistema sanitario nazionale	0,00	0,00	0,00	0,00	0,00	0,00
	TOTALE MISSIONE 99 Servizi per conto terzi	100,00	100,00	89,71	89,09	100,00	100,00

**B1. TABELLA DEI PARAMETRI OBIETTIVI PER I COMUNI AI FINI DELL'ACCERTAMENTO DELLA
CONDIZIONE DI ENTE STRUTTURALMENTE DEFICITARIO**

COMUNE DI CALTIGNAGA

Prov. **NO**

		Barrare la condizione che ricorre	
P1	Indicatore 1.1 (Incidenza spese rigide - ripiano disavanzo, personale e debito - su entrate correnti) maggiore del 48%	Si	<input checked="" type="checkbox"/>
P2	Indicatore 2.8 (Incidenza degli incassi delle entrate proprie sulle previsioni definitive di parte corrente) minore del 22%	Si	<input checked="" type="checkbox"/>
P3	Indicatore 3.2 (Anticipazioni chiuse solo contabilmente) maggiore di 0	Si	<input checked="" type="checkbox"/>
P4	Indicatore 10.3 (Sostenibilità debiti finanziari) maggiore del 16%	Si	<input checked="" type="checkbox"/>
P5	Indicatore 12.4 (Sostenibilità disavanzo effettivamente a carico dell'esercizio) maggiore dell'1,20%	Si	<input checked="" type="checkbox"/>
P6	Indicatore 13.1 (Debiti riconosciuti e finanziati) maggiore dell'1%	Si	<input checked="" type="checkbox"/>
P7	[Indicatore 13.2 (Debiti in corso di riconoscimento) + Indicatore 13.3 (Debiti riconosciuti e in corso di finanziamento)] maggiore dello 0,60%	Si	<input checked="" type="checkbox"/>
P8	Indicatore concernente l'effettiva capacità di riscossione (riferito al totale delle entrate) minore del 47%	Si	<input checked="" type="checkbox"/>

Gli enti locali che presentano almeno la metà dei parametri deficitari (la condizione "SI" identifica il parametro deficitario) sono strutturalmente deficitari ai sensi dell'articolo 242, comma 1, Tuel.

Sulla base dei parametri suindicati l'ente è da considerarsi in condizioni strutturalmente deficitarie	Si	<input checked="" type="checkbox"/>
--	----	-------------------------------------

COMUNE DI CALTIGNAGA

Provincia di NOVARA

Rilevazione della tempestività dei pagamenti delle transazioni commerciali

Prospetto di cui all'art. 9, comma 8 del DPCM 22 settembre 2014

1) Importo dei pagamenti relativi a transazioni commerciali effettuati dopo la scadenza dei termini previsti dal d.lgs. n. 231/2002

Nel periodo 01.01.2018 - 31.12.2018 l'importo dei pagamenti relativi a transazioni commerciali effettuati dopo la scadenza dei termini previsti dal d.lgs. n. 231/2002 è pari a euro **35277,21**

2) Indicatore di tempestività dei pagamenti delle transazioni commerciali

Nel periodo 01.01.2018 - 31.12.2018 l'indicatore globale è pari a **-7,22 giorni**

Tale indicatore è ottenuto elaborando tutte le fatture pagate nel periodo considerato.

La data di scadenza delle fatture in cui tale data non è stata indicata è calcolata automaticamente il 30° giorno successivo la data di registrazione.

Secondo quanto previsto dal D.P.C.M. 22/09/2014, art.9, l'indicatore è ottenuto sommando il prodotto tra numero di giorni e importo dovuto di ogni fattura e rapportando tale somma all'importo dei pagamenti di fatture avvenuti nel periodo considerato.



Il Responsabile del Servizio Finanziario

VOLPI SPAGNOLINI FRANCA
[Handwritten signature]